

Manual de uso

Manual de uso



Aguas de Malambo

Aguas de Malambo



El municipio de Malambo se localiza al Nor-oeste del Departamento del Atlántico, sobre el Río Magdalena, distando de la ciudad de Barranquilla 12 kilómetros por la Vía Oriental. En los últimos años su cercanía a Barranquilla le ha dado importancia como centro para la radicación de empresas industriales.

El relieve se caracteriza por ser de tierras planas regadas por el Río Magdalena, en las cuales se práctica la ganadería y la agricultura representada en el cultivo del algodón, el arroz, el millo y la yuca.

● El logotipo



El logo Aguas de Malambo, atiende los lineamientos generales de trazo, conformación gráfica y tipografía, definidos para las filiales de Aguas.

En cuanto al símbolo superior que nos recuerda el sol y las montañas de las regiones, a diferencia de las otras filiales, toma un carácter más horizontal por representar una zona con características geográficas de planicie.

Su color naranja vibrante es la respuesta a la imagen de una región del país con sol y trópico que determinan una cultura alegre, musical y festiva.



● El logotipo

Colores corporativos

Gris + Naranja



● Pantone 152

● Pantone Cool gray 11

● C:0 M:62 Y:100 K:0

● C:0 M2: Y:0 K:68

● R:217 G:115 B:0

● R:102 G:99 B:102

● Variantes cromáticas

Aplicaciones



Versión a duotono



Versión monotono negro



Versión monotono gris



Versión gris Pantone cool gray 11 / reserva blanca sobre fondo naranja (tintas planas)



Versión blanco y negro / Reserva blanca



Versión duotono blanco/ naranja sobre fondo gris colores planos



Versión reserva blanca sobre fondos cálidos



Versión monotono gris (negro 40%) y blanco
Aplica color aluminio o metalizado en adhesivo



Versión monotono sobre gris (negro 70%)
Aplica color aluminio o metalizado en adhesivo



Versión reserva blanca sobre fondos oscuros



Versión negro 100% sobre fondos fríos



Versión reserva blanca sobre tonos medios diferentes a los corporativos

● Tipografía

ABCDEFGHIJKLMNOPQRSTUVWXYZ

abcdefghijklmnopqrstuvwxyz

0123456789

Thesis Sans italic

Tipografía utilizada para el logotipo y títulos o enunciados importantes

ABCDEFGHIJKLMNOPQRSTUVWXYZ

abcdefghijklmnopqrstuvwxyz

0123456789

Thesis Sans plain

Tipografía utilizada para titulares y señalética

ABCDEFGHIJKLMNOPQRSTUVWXYZ

abcdefghijklmnopqrstuvwxyz

0123456789

Thesis Sans Light plain normal

Tipografía utilizada para texto informativo y bloques de texto corrido

ABCDEFGHIJKLMNOPQRSTUVWXYZ

abcdefghijklmnopqrstuvwxyz

0123456789

Thesis Sans Light Italic

Tipografía utilizada para texto informativo y bloques de texto corrido

● Códigos gráficos



A partir de los elementos compositivos del logotipo, se generan segmentos que pueden ser utilizados como códigos gráficos que permiten dar ambientación y fondo complementario a diferentes piezas gráficas.

Estos elementos segmentados podrán ser utilizados en tonos tramados de los colores corporativos.

El efecto "marca de agua" se puede conseguir tramando el segmento gráfico en un porcentaje de 15% del tono de fondo para efecto positivo, ó un 85% para efecto negativo.




Blanco sobre naranja



Naranja c. 85% sobre nraja c. 100%



Negro 85% sobre Negro. 100%



Naranja 15 % sobre blanco



Negro 15 % sobre blanco



Gris 85 % sobre gris 100%

● Endoso de pertenencia / orientación horizontal



● Pantone Cool gray 11

● Pantone 355

● Pantone 375

● Pantone 152



Esta aplicación debe acompañar las diferentes manifestaciones gráficas y auditivas en las comunicaciones externas realizadas por cada empresa del Grupo.

● Endoso de pertenencia / orientación vertical

Versión duotono



Versión policromía



Versión duotono



Esta aplicación debe acompañar las diferentes manifestaciones gráficas en las comunicaciones externas realizadas por cada empresa del Grupo. Se visualiza una proporción sugerida pero puede variar según la ubicación dentro de la pieza definida

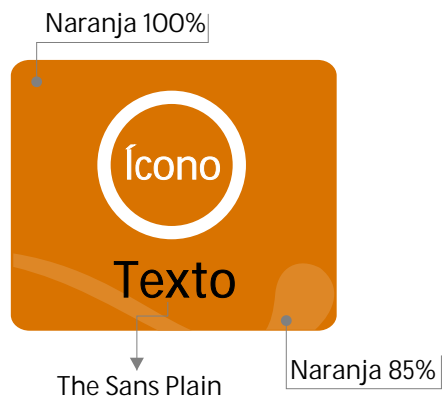
● Avisos y señalética

Señalización interna


Señales

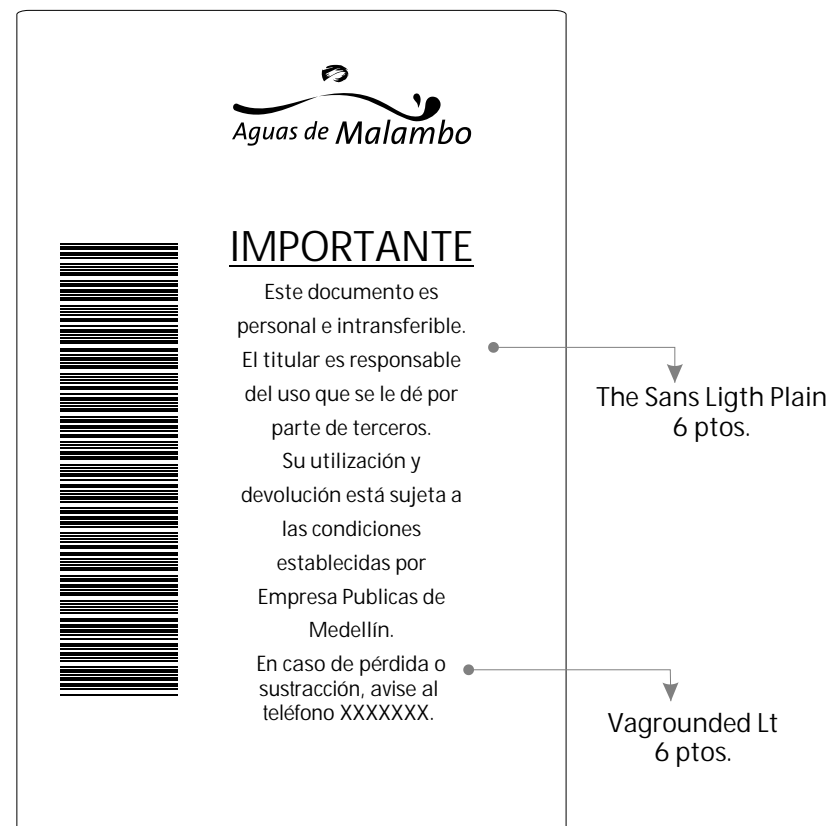
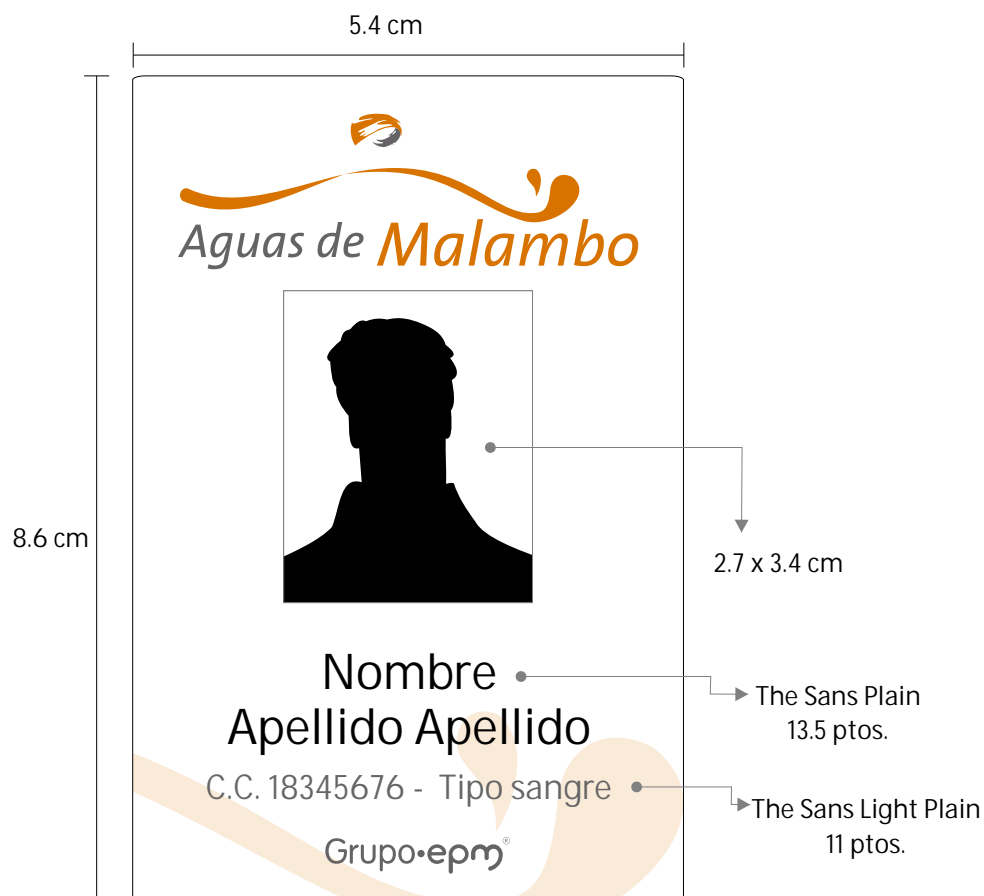
Las señales informativas o de direccionamiento pueden registrar con textos e íconos en blanco, gris, negro ó naranja.

Versión 2 colores



Versión 2 colores

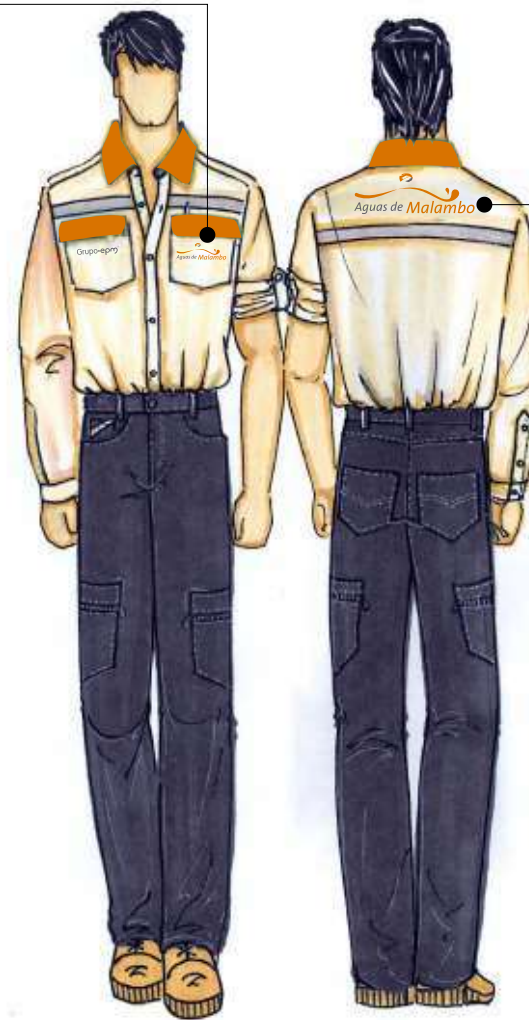





● Uniformes masculinos

Personal operativo

Marcación
para bolsillo frontal



● Pantone 152

● Pantone Cool gray 11

Camisa

Tela: Drill liviano, twill o equivalente.

Color: Caqui pantone textil 14-1014 TP

Fabricato color 90380

Coltejer color 0460

Toques ó metidos Camisa:

Tela: Drill liviano

Color: Naranja

Fabricato color 24400

Pantalón:

Tela: Drill (rocket, Vulcano, raza o equivalente).

Color: Gris / Fabricato color 07000

La calidad de la tela cumple con las condiciones exigidas por la Unidad de Protección Social.



Marcación
para almilla posterior

● Uniformes masculinos

Personal operativo

Camisa:

Manga larga color caqui, con puño de 4 cm de ancho, lleva un botón. Perilla de puño de 17 cm de largo x 2.5 cm de ancho, con dos botones de 20 líneas tono a tono. El ancho de la perilla frontal de la camisa es de 3.5 cm.

En la parte interna de la manga lleva una charretera de 18x 3 cm de ancho del hombro hacia abajo a 20 cm, para remangar, y en la parte externa de la manga lleva una terminación en X y un botón de 20 líneas tono a tono.

El cuello es de corte clásico camisero y va en color naranja. Lleva entretela fusionable en puños, perillas y cuello.

Ruedos a 1.5 cm con aberturas laterales de 9 cm, corte curvo y asimétrico.

Tiene 2 bolsillos delanteros tipo parche de 15 x 15 cm, que termina en punta de 3 cm, con tapas en color naranja de 15 x 6 cm y dos broches de pasta de golpe tono a tono de 11 líneas.

En la parte superior de la tapa del bolsillo izquierdo lleva un espacio de 4 cm para el lapicero.

Lleva tres estampaciones, en el bolsillo izquierdo lleva estampado el logo Aguas de Malambo 3 cm de alto por su proporción de ancho, en el bolsillo derecho logo de Grupo EPM 1.5 cm de alto por su proporción de ancho y en la parte posterior centrado entre la línea de la almilla y el cuello, de 6 cm de alto por su proporción en ancho con el logo de la filial. Los logos van en color pantone naranja 152c y coolgray11.



Lleva 7 botones en la perilla frontal de 20 líneas color caqui.

3 botones en cada manga de 20 líneas color caqui (incluyendo el del puño). 1 botón para cada una de las charreteras de 20 líneas color caqui.

A la mitad de la sisa a la altura de la almilla lleva una cinta de tela reflectiva de 2.5 cm de ancho (se recomienda 3M), va pegada desde la perilla hasta la sisa tanto en frontal como en posterior.

Los hilos serán en color caqui tono a tono con la prenda, poliéster-algodón. En costuras exteriores será calibre 25. Los filetes y amarres de calibre 75.

Los ojales de la perilla son verticales y los puños horizontales.

Número de puntadas por pulgada estándar.

● Uniformes masculinos

Personal operativo

Pantalón:

De corte clásico tipo jean 5 bolsillos, confeccionado todo a 2 agujas. Puntada por pulgada estándar.

Lleva 5 pasadores de 1,5 cm de ancho, y 1 botón de pasta de 24 líneas tono a tono.

Filetes en hilo poliéster-algodón tono a tono, calibre 50.

Cierre de nylon de 15 ó 18 cm para la bragueta, tono a tono.

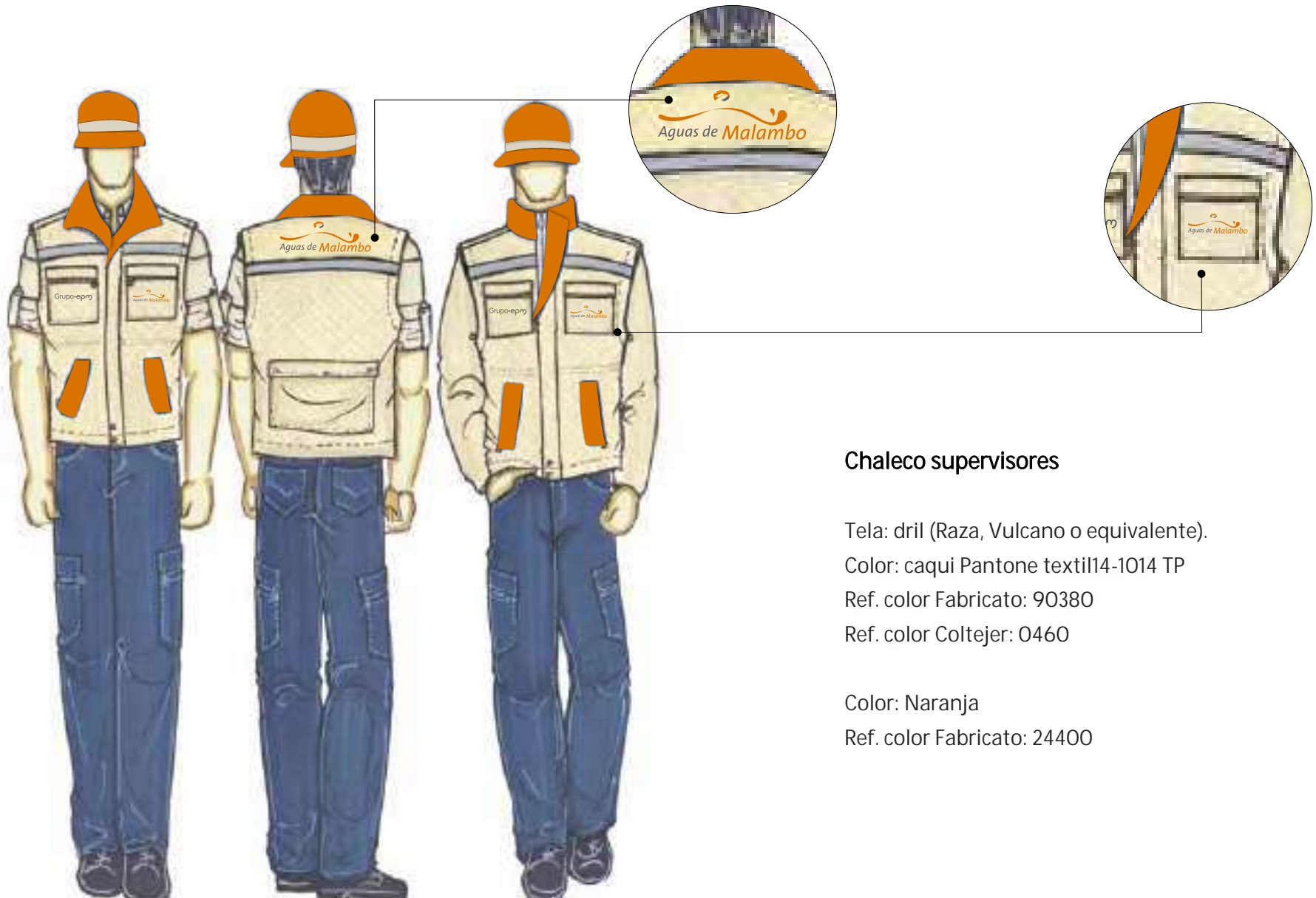
Tiene dos bolsillos delanteros estándar, una relojera, dos bolsillos traseros de 18x 15 cm con terminación en punta de 3 cm y bordado tipo Levi´s según dibujo.

Tiene dos bolsillos laterales con boca 18 x 4 cm (tapa simulada) la cual se une al bolsillo 18 x 15 cm y terminación en punta de 3 cm a través de un cierre de nylon tono a tono.

La confección interna deberá ser tono a tono con la tela, debe llevar instrucciones de lavado y talla en la parte interna de la pretina.



● Chaleco



Chaleco supervisores

Tela: dril (Raza, Vulcano o equivalente).

Color: caqui Pantone textil14-1014 TP

Ref. color Fabricato: 90380

Ref. color Coltejer: 0460

Color: Naranja

Ref. color Fabricato: 24400

● Chaleco

Chaleco / chaqueta

Cuello de 5 cm de alto, color naranja. Perilla de cierre escondido con un ancho de 5,5 cm de color naranja en la parte interior, con 2 broches de golpe color naranja tono a tono con el cuello en la parte superior y de 11 líneas color caqui en la parte inferior.

Manga

Puño de 5 cm de ancho, el cual lleva un botón de 20 líneas color caqui con una perilla de puño de 17 cm de largo con dos botones de 20 líneas. La perilla termina en punta con costura en x.

Bolsillos

Bolsillos superiores tipo parche de 18 x 18 cm con cierres de nylon tono a tono, (ver dibujo).

Bolsillos inferiores invisibles con tapa de 17 x 4 cm color naranja con cierre interno de nylon tono a tono con el fondo de la tela. Bolsillo posterior ubicado en la parte inferior centrado de 28 x 25 cm con tapa de 7 cm, lleva tres broches plásticos de golpe de 11 líneas tono a tono con el hilo.

Logos

Lleva tres logos estampados a dos tintas según pantone 152 y pantone cool gray 11, en el bolsillo superior izquierdo lleva el logo de la filial de 3 cm de alto por su proporción en ancho, en el bolsillo superior derecho logo Grupo EPM de 1.5 cm de alto por su proporción en ancho y en la parte posterior lleva el logo de la filial de 6 cm por su proporción en ancho, centrado entre la base del cuello y la cinta reflectiva.

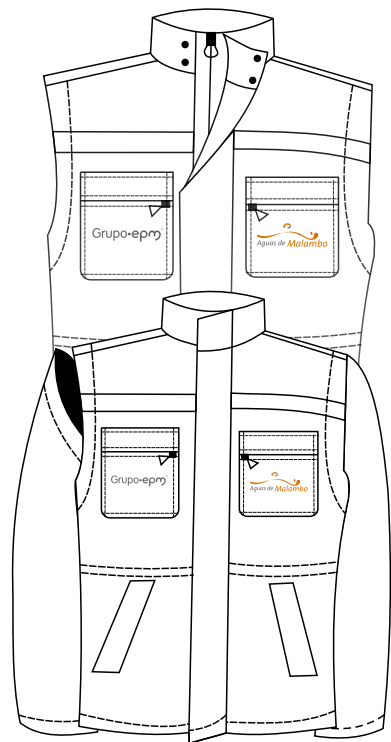
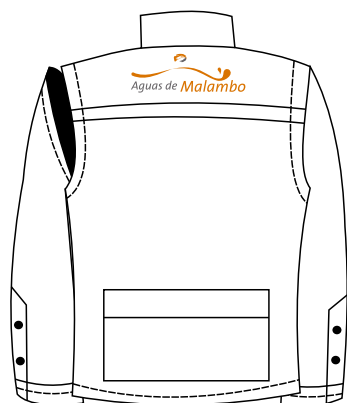
Cierre

Lleva 7 cierres de nylon tono a tono, uno en cada bolsillo y uno en cada sisa para desprender la manga (en caso de que se desee confeccionar el chaleco adaptado a chaqueta) y otro en la perilla delantera (desprendible).


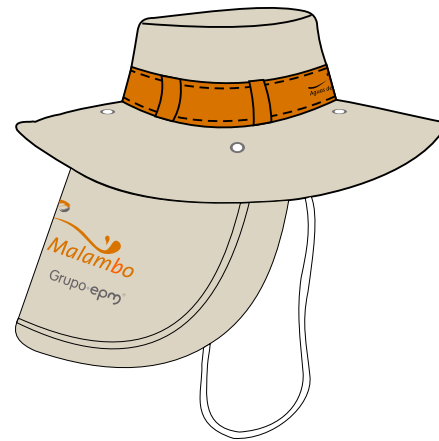
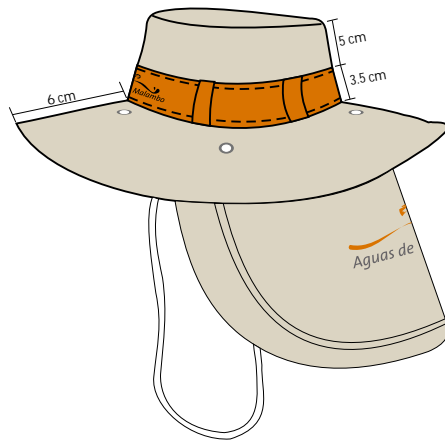
Cinta

Lleva una cinta reflectiva de 2.5 cm de ancho tipo tela con microesferas de vidrio color gris plata que va desde la perilla hasta la sisa a la altura de la almilla ubicada en el centro de la sisa, va cosida con el hilo de color naranja tanto en frente como en posterior.

Nota: En caso tal de que se necesite este diseño para la parte femenina se conserva igual respetando las proporciones y talla del cuerpo femenino, varía el tamaño de los bolsillos que sería el mismo diseño pero cambian las medidas que serían de 12 x 12 cm respetando el tamaño del ancho de la tapa que sería de 4 cm x 12 cm. Estos chalecos tipo chaqueta no llevan forro, por eso el acabado interno debe ser de excelente calidad y presentación.



Sombrero estilo safari



Sombrero estilo safari encintado fijado al ala, con protector de nuca adherido con broches color plata.

Tela: dril raza o vulcano.

Color sombrero: caqui 14-1014 TP, Fabricato 90380 o Coltejer 0460.

Encintado en color naranja, Fabricato 24400, ancho de 3.5 cm, con 5 pasadores de 2 cm de ancho.

Costuras: color caqui Pantone textil 14-1014 TP.

Logo Aguas de Malambo bordado color negro en el frente centrado en la cinta, tamaño 2,5 cm de alto por el ancho proporcional.

Cordón de algodón de 35cm color caqui pantone textil 14-1014 TP con puntera.

El cordón debe ir cosido a la base de la copa por el interior.

Protector de nuca color caqui, con logotipo estampado a dos tintas pantone 152, pantone cool gray 11, tamaño 6 cm de lato por el ancho proporcional. .

Ala de 6 cm con 6 costuras en hilo caqui tono a tono.

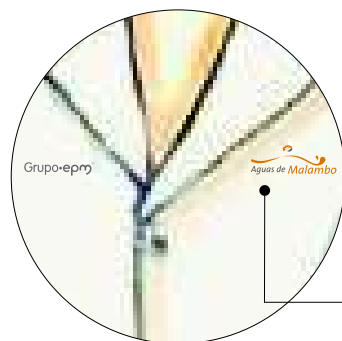
Copa de 5 cm a partir de la cinta (parte superior).

● Uniformes

Personal oficinas

● Pantone 152

● Pantone Cool gray 11



Marcación frontal



Grupo-epm®


Aguas de Malambo

Camisa

Tela: Alessio de Lafayette

Color: Caqui Arena color 1129

Toques ó metidos camisa:

Tela: Universal de Lafayette

Color: Naranja ref. 1254

Pantalón y faldas:

Tela: Soho de Lafayette

Color: Azul

Base: 2254

● Uniformes femeninos

Personal oficinas

Camisa femenina manga corta con puños en contraste:

Blusa de corte clásico manga corta por encima del codo, lleva puño de 5 cm que dobla hacia arriba en color naranja.

Lleva un falso interno pisado por encima, la entretela con resina fusionable para cuello y puños.

Lleva 7 botones tono a tono en la perilla frontal incluyendo el botón de repuesto.

Tiene el logo de la filial en sus colores corporativos bordado en la parte frontal izquierda (punto corazón) de 3 cm de alto por su proporción en ancho, en el lado derecho logo Grupo EPM bordado en gris de 1.5 cm de alto por su proporción en ancho.

La blusa va confeccionada a 1/16 con hilo calibre 75 poliéster-algodón tono a tono.

Tiene un corte curvo asimétrico en el ruedo con una abertura en el costado de 5 cm.

Los ojales de la perilla son verticales. Número de puntadas por pulgada estándar.

Camisa femenina manga rodada con charretera en contraste:

Blusa de corte clásico manga rodada, con charretera de 5 cm de largo x 2 cm de ancho en color naranja. Lleva un botón tono a tono a 20 líneas en cada manga. Lleva un falso interno pisado por encima y entretela con resina fusionable por ambas caras para el cuello.

Lleva 7 botones en la perilla frontal incluyendo el botón de repuesto, todos tono a tono.

Tiene el logo de la filial en sus colores corporativos bordado en la parte frontal izquierda (punto corazón) de 3 cm de alto por su proporción en ancho, en el lado derecho logo Grupo EPM bordado en gris de 1.5 cm de alto por su proporción en ancho.

La blusa va confeccionada a 1/16 con hilo calibre 75 poliéster-algodón tono a tono.

Tiene un corte curvo asimétrico en el ruedo con una abertura en el costado de 5 cm. Los ojales de la perilla son verticales. Número de puntadas por pulgada estándar.

Pantalón femenino:

Pantalón de bota recta y pretina de corte clásico pegada aparte de 4 cm de ancho, con dos botones de 16 líneas sobre un monte de 4 cm Lleva cierre en nylon tono a tono de 10 cm. La pretina se hará con entretela no tejida fusionable ref.18S Dofuse de Fabricato.

Hilos calibre 75 poliéster-algodón. No lleva bolsillos ni pasadores.

Falda:

Corte clásico a la altura de la rodilla, con pretina pegada aparte de 4 cm de ancho con 2 botones de 16 líneas.

Tiene 2 cortes frontales y posteriores. Cierre de nylon tono a tono de 10 cm, ubicado en el corte frontal izquierdo, donde lleva una abertura de 15 cm. Pespuntes a 1/16. Hilos calibre 75 poliéster-algodón. No lleva pasadores.

El ruedo es de 3 cm y va forrada con brioni tono a tono en su totalidad.

La pretina se hará con entretela no tejida fusionable ref.18S Dofuse de Fabricato.

● Uniformes masculinos

Personal oficinas

Camisa masculina:

Camisa de corte clásico manga corta por encima del codo, con puños en color naranja de 3 cm de ancho. Almilla doble a una altura de 12 cm. La almilla, las perillas, la sisa y el hombro llevan doble costura. Cuello, puño y solapa debe ir con entretela fusionable.

La perilla es de 3.5 cm de ancho no integrada. Cuello clásico camisero.

Lleva 7 botones tono a tono en la perilla frontal de 20 líneas, más un botón de repuesto en la parte inferior al interior de la perilla.

Lleva botón down en el cuello.

El bolsillo es de 14x14 cm con costura decorativa ubicada 4 cm abajo del inicio del bolsillo. Lleva logo bordado Aguas de Malambo proporcional al tamaño del bolsillo. En el lado derecho logo Grupo EPM bordado en gris.

Pantalón masculino:

Corte clásico y sin presnes con cierre de nylon tono a tono. Lleva bolsillos delanteros diagonales de 18.5 cm de boca, respuntados a 1/4 y presillados en los extremos, forrados en drill o dacron.

En la parte trasera lleva bolsillo de doble ribete, respuntados a 1/16 y presillados. En la mitad de cada bolsillo lleva una charretera de 2 cm de ancho x 4 cm de largo, con un ojal para botón de 20 líneas tono a tono.



La bota es recta. Lleva un monte de 6 cm en la pretina con 2 botones exteriores de 16 líneas tono a tono. La pretina es de 4 cm de ancho, con entretela fusionable 18S Dofuse marca Fabricato y tiene 7 pasadores de 1.5 cm de ancho.

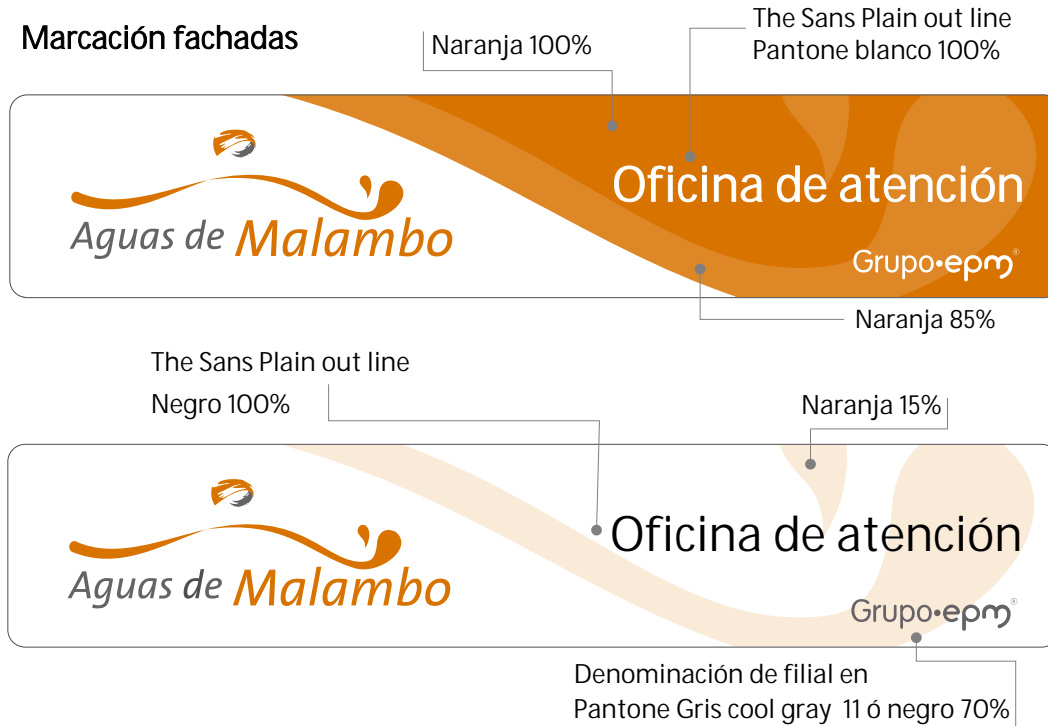
Lleva un broche de sastre interno. La confección es la de un clásico estándar.

Hilos tono a tono en calibre estándar tanto para filetes, costuras y amarres.

● Avisos y señalética

Señalización externa

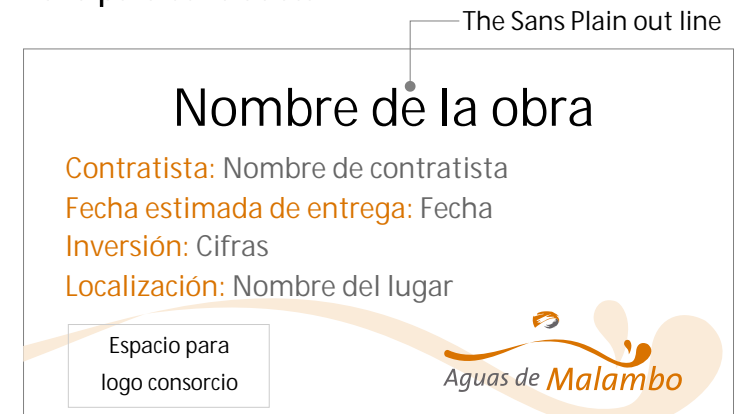
Marcación fachadas



Avisos



Valla para contratista



Los avisos de fachada, vallas y señalización externa en general tienen la posibilidad de tener fondo naranja o blanco según las condiciones de contraste que presente el lugar de instalación.

● Vehículos



Para la marcación de vehículos utilitarios se recomienda adquirirlos con pintura en tonos grises con terminados metalizados o perlados. Sobre estos tonos la marca se aplica en adhesivos de alta adherencia con garantía mínima de 4 años.

En caso de utilizar vehículos con otros tonos de pintura, el capítulo de variantes cromáticas muestra una guía de posibilidades cromáticas.

Para colores no establecidos siempre la versión en texto blanco o negro es una buena alternativa.

Para la escogencia de tonos remitirse a las referencias Pantone definidas en el capítulos de colores corporativos.



● Material POP

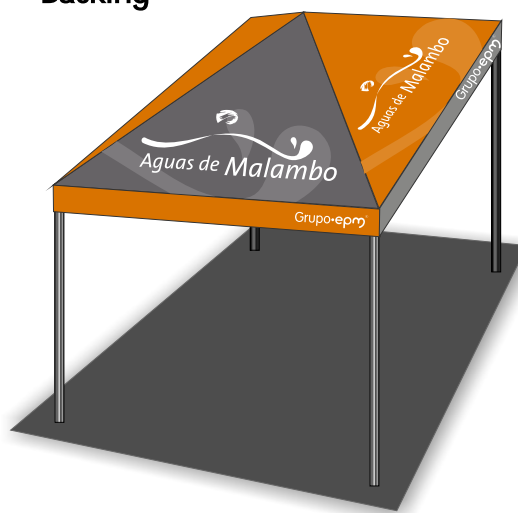
Pendones



Carpas



Backing



Gorras



Pasacalles



● Papelería corporativa

Hoja carta / 2 tintas



The Sans italic 10 ptos.

Tarjeta personal



Sobre carta



Naranja Pantone 152 - 15%

● Volantes o soporte informativo

Versión policromía



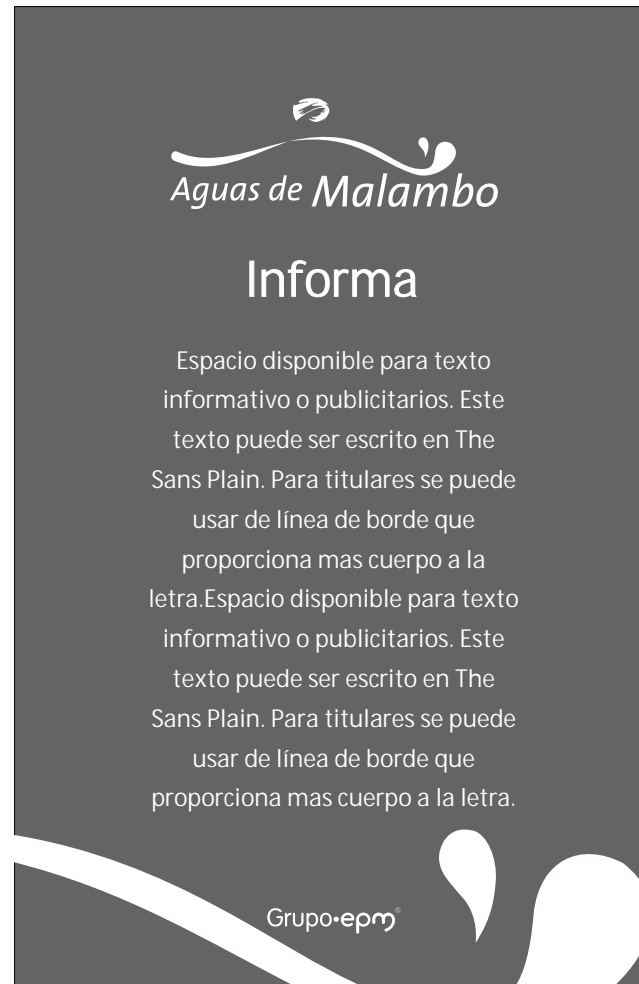
The polychrome flyer features a white background with an orange decorative flourish at the top. Below it, the brand name "Aguas de Malambo" is written in a serif font, with "Aguas de" in black and "Malambo" in orange. The main body of the flyer is white, containing two paragraphs of text. The bottom section of the flyer is a photograph of a white church with a tall spire, overlaid with a large orange graphic element. The "Grupo epm" logo is visible in the bottom left corner.

Espacio disponible para texto informativo o publicitarios. Este texto puede ser escrito en The Sans Plain. Para titulares se puede usar de línea de borde que proporciona mas cuerpo a la letra. Espacio disponible para texto informativo o publicitarios. Este texto puede ser escrito en The Sans Plain. Para titulares se puede usar de línea de borde que proporciona mas cuerpo a la letra.

Espacio disponible para texto informativo o publicitarios. Este texto puede ser escrito en The Sans Plain. Para titulares se puede usar de línea de borde que proporciona mas cuerpo a la letra.

Grupo epm®

Versión monocolor



The monochrome flyer has a dark grey background. At the top, there is a white decorative flourish. Below it, the brand name "Aguas de Malambo" is written in a white serif font. The word "Informa" is centered below the brand name in a large, bold, white sans-serif font. The main body of the flyer is dark grey, containing two paragraphs of white text. The bottom section of the flyer features a white graphic element and the "Grupo epm" logo in white.

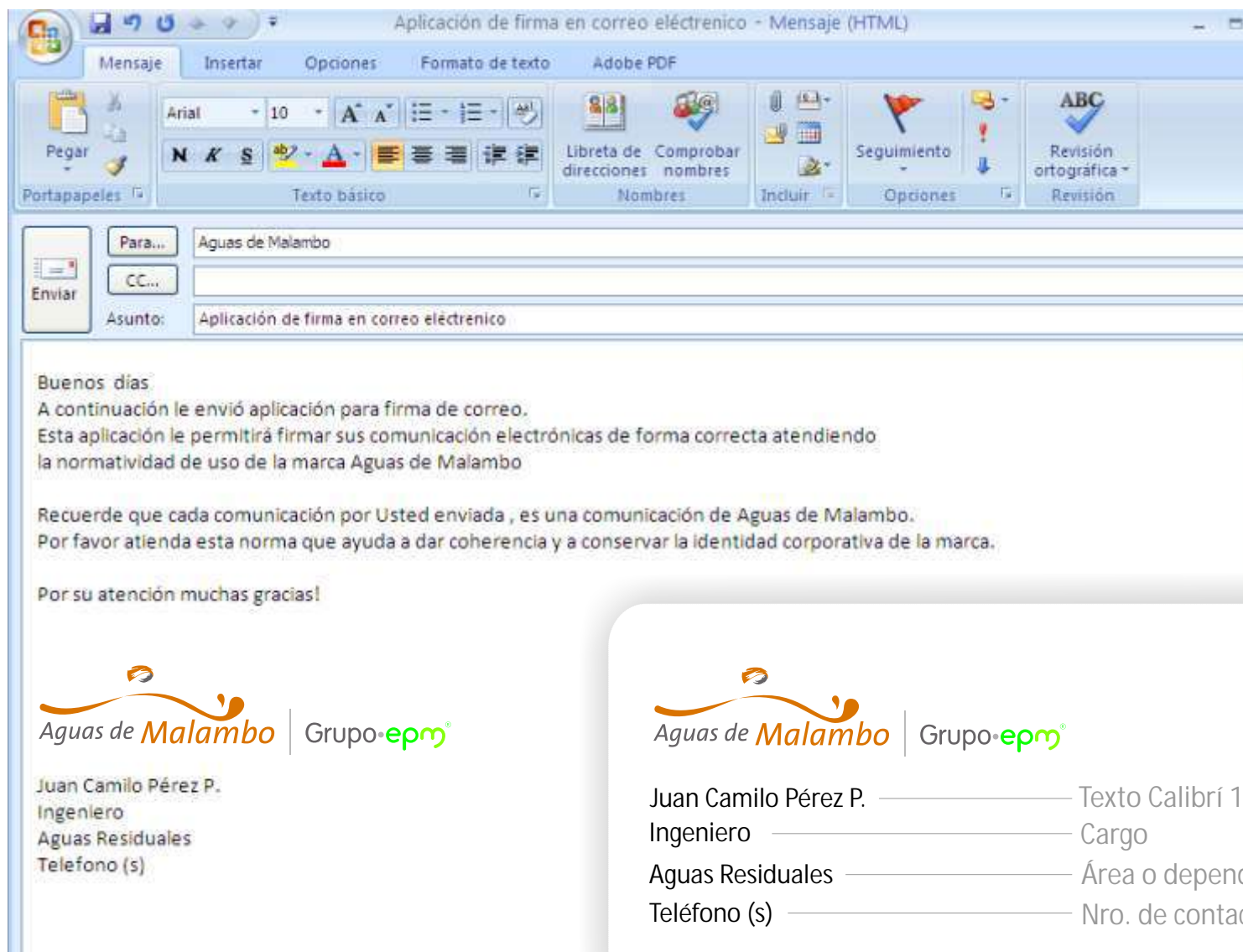
Espacio disponible para texto informativo o publicitarios. Este texto puede ser escrito en The Sans Plain. Para titulares se puede usar de línea de borde que proporciona mas cuerpo a la letra. Espacio disponible para texto informativo o publicitarios. Este texto puede ser escrito en The Sans Plain. Para titulares se puede usar de línea de borde que proporciona mas cuerpo a la letra.

Espacio disponible para texto informativo o publicitarios. Este texto puede ser escrito en The Sans Plain. Para titulares se puede usar de línea de borde que proporciona mas cuerpo a la letra.

Grupo epm®

Los diseños presentados muestran la posible disposición de logo y contenidos para un volante informativo en versión policromía y monocolor. Además hacen referencia al uso de símbolos y sistemas de color, pero se debe tener en cuenta que cada publicación tendrá diagramación y consideraciones especiales de diseño, según la intención, tipo de información y público al cuál se dirige.

● Aplicación para firma de correo electrónico



Aplicación de firma en correo electrónico - Mensaje (HTML)

Mensaje Insertar Opciones Formato de texto Adobe PDF

Portapapeles Pegar

Arial 10

Libreta de direcciones Comprobar direcciones Nombres

Incluir Seguimiento

Opciones Revisión ortográfica Revisión

Enviar

Para... Aguas de Malambo


CC...

Asunto: Aplicación de firma en correo electrónico


Buenos días
A continuación le envié aplicación para firma de correo.
Esta aplicación le permitirá firmar sus comunicación electrónicas de forma correcta atendiendo la normatividad de uso de la marca Aguas de Malambo

Recuerde que cada comunicación por Usted enviada , es una comunicación de Aguas de Malambo.
Por favor atienda esta norma que ayuda a dar coherencia y a conservar la identidad corporativa de la marca.

Por su atención muchas gracias!

 | Grupo-epm®

Juan Camilo Pérez P.
Ingeniero
Aguas Residuales
Teléfono (s)

 | Grupo-epm®

Juan Camilo Pérez P. _____ Texto Calibrí 10 puntos negro
Ingeniero _____ Cargo
Aguas Residuales _____ Área o dependencia
Teléfono (s) _____ Nro. de contacto fijo o celular

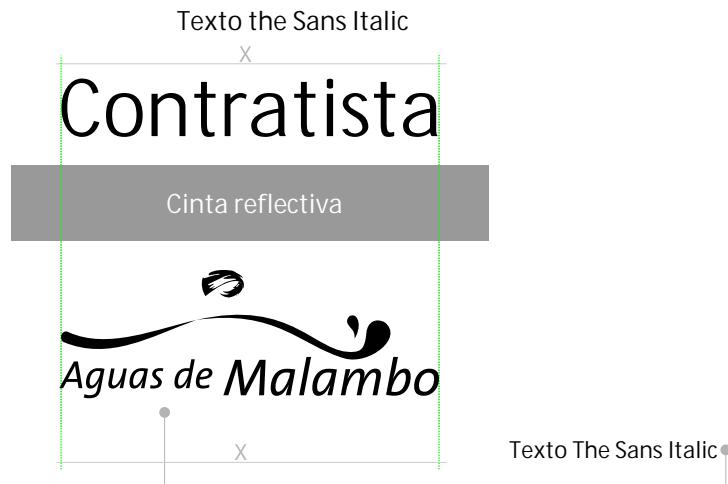


Imagen contratista



● Uniformes masculinos contratistas

Aplicación de logo posterior



Texto "Contratista" y logo en tinta blanca

Personal operativo



Camisa

Tela: Popelina, twill o equivalente (100% algodón).

Color: Gris

Fabricato: Color 08500 para mangas y almilla color 03910 para el cuerpo desde la almilla al ruedo.

Cuello y charreteras

Color: Naranja

Fabricato color 24400

Pantalón:

Tela: Índigo 12 onzas

Color: Azul lavado simple (desengomado)



Logo o nombre de empresa contratista estampar en negro

- Metidos cuello y charretera en naranja
- Mangas y almilla en gris
- Camisa gris humo

La marcación de uniformes con la denominación "Contratista" aplica sólo para contratistas.

La calidad de las telas cumplen con las condiciones exigidas por la Unidad de Protección Social.

● Uniformes masculinos contratistas

Personal operativo

Camisa:

Manga larga en dos tipos de color gris, almilla y mangas gris oscuro, cuerpo desde la almilla hasta el ruedo en color gris claro (según referencias de la tela), con un puño de 4 cm de ancho, con un botón tono a tono de 20 líneas. Perilla de puño de 17 cm de largo x 2.5 cm de ancho con dos botones de 20 líneas tono a tono. El ancho de la perilla frontal de la camisa es de 3.5 cm.

En la parte interna de la manga lleva una charretera de 18x 3 cm de ancho, ubicada del hombro hacia abajo a 20 cm para remangar, y en la parte externa de la manga lleva una terminación en X y un botón encima de 20 líneas.

El cuello es de corte clásico camisero. Lleva entretela fusionable en puños, perillas y cuello.

Ruedos a 1.5 cm con aberturas laterales de 9 cm, corte curvo y asimétrico.

Tiene 1 bolsillo delantero tipo parche de 15 x 15 cm, que termina en punta de 3 cm, con tapa de 15 x 6 cm y dos broches de pasta de golpe tono a tono de 11 líneas.

En la parte superior de la tapa del bolsillo izquierdo, lleva un espacio de 4 cm para el lapicero.

Lleva el logo del contratista estampado en el bolsillo frontal.

En la parte posterior lleva estampado el texto "Contratista" por encima de la cinta reflectiva. Lleva estampado debajo de la cinta el logo de la filial en tinta color blanco.

Lleva 7 botones en la perilla frontal de 20 líneas color tono a tono.

3 botones en cada manga de 20 líneas color tono a tono, 1 botón para cada una de las charreteras de 20 líneas color tono a tono.

A la mitad de la sisa lleva una cinta de tela reflectiva de 2.5 cm de ancho color plata (se recomienda 3M), pegada desde la perilla hasta la sisa, tanto en frontal como en posterior.

Los hilos serán en color gris tono a tono con la prenda, poliéster-algodón. En costuras exteriores será calibre 25, los filetes y amarres de calibre 75.

Los ojales de la perilla son verticales y los puños horizontales.

Número de puntadas por pulgada estándar.

Pantalón:

Jean 5 bolsillos, confeccionado todo a 2 agujas. Puntada por pulgada estándar.

Lleva 5 pasadores de 1,5 cm de ancho y 1 botón metálico en la pretina.

Filetes en hilo poliéster-algodón tono a tono, calibre 50. Cierre de nylon de 15 ó 18 cm para la bragueta, tono a tono.

Tiene dos bolsillos delanteros estándar, una relojera, dos bolsillos posteriores tipo parche de 18x 15 cm con terminación en punta de 3 cm, con bordado decorativo tipo Levi's según dibujo.

● Uniformes femeninos

Personal cafetería y aseo



● Pantone 152

Marcación para almilla posterior

Cafetería y aseo

Blusa y pantalón

Tela: Resort base 2319 de Lafayette

Color: Beige 2009

Toques ó Metidos Camisa:

Tela: Universal de Lafayette

Color: Naranja ref.1254

● Uniformes femeninos

Personal cafetería y aseo

Blusa:

Blusa manga corta color beige, con puño doblado a 4 cm de ancho. Cuello tipo sport en color naranja.

Perilla frontal con 6 broches de golpe color tono a tono.

La blusa lleva a la altura de la cintura, una pretina resortada integrada en la parte posterior, de 4 cm de ancho en color naranja de costado a costado.

Aberturas laterales de 5 cm.

El hilo es de poliéster-algodón color tono a tono.

Hilo calibre 50 para costuras exteriores.

Filetes y amarres tono a tono calibre 75.

Logos

Lleva un logo bordado en la parte superior frontal izquierda a 2 colores institucionales de 1 cm de alto, según Pantone 152 naranja y Pantone gris Cool gray 11. La altura del logo parte del hombro hacia abajo a 17 cm (punto corazón) y logo en la parte posterior a la altura de la almilla de 5.5 cms de altura.

Especificaciones

Va confeccionada a 2 agujas en las sisas, adelante de hombro, cortes, contorno de cuello y pretinas. El falso de la blusa debe ser pisado, tono a tono (beige). Los cuellos, puños y pretinas de la blusa, deben ser confeccionados con hilo naranja tono a tono con la tela.

El falso interno no debe traslucir en la prenda, debe llevar un corte diagonal por debajo de la solapa.

Pantalón:

Pantalón de silueta clásica, con una pretina de 4 cm resortada completamente. Bota clásica.

El resorte va pisado a dos agujas

Tiene dos bolsillos laterales.

Filetes y amarres tono a tono poliéster algodón calibre 75.

Toda esta prenda debe ir confeccionada en hilo calibre 50 poliéster algodón. Confección a 1/16.



● Aplicación de logo para contratistas

Contratista



Versión 2 tintas

● Pantone Cool gray 11

● Pantone 152

● Negro



Versión 2 tintas

Contratista



Versión monocolor

Esta aplicación debe acompañar las diferentes manifestaciones gráficas o prendas utilizadas por contratistas.

