

# EPM Inversiones S.A.

**Estados Financieros Separados  
31 de diciembre de 2016 y 2015**

## EPM INVERSIONES S.A.

## ESTADO DE SITUACIÓN FINANCIERA SEPARADO


Periodos terminados a 31 de diciembre de 2016 y 2015

Cifras expresadas en millones de pesos colombianos

	Notas	2016	2015	1 de enero de 2015
			Reexpresado	Reexpresado
<b>ACTIVOS</b>				
<b>Activo no corriente</b>				
Equipo, neto	4	-	2	6
Inversiones en subsidiarias *	6	1,161,317	1,137,280	1,111,461
Deudores comerciales y otras cuentas por cobrar	7	-	16,759	-
Otros activos financieros	8	64,754	64,082	32,691
<b>Total activo no corriente</b>		<b>1,226,071</b>	<b>1,218,123</b>	<b>1,144,158</b>
<b>Activo corriente</b>				
Deudores comerciales y otras cuentas por cobrar	7	-	55,326	97,271
Activos por impuesto sobre la renta corriente	21.3	796	-	-
Otros activos financieros	8	2,417	-	-
Otros activos	9	86	666	657
Efectivo y equivalentes de efectivo	10	825	4,931	11,859
<b>Total activo corriente</b>		<b>4,124</b>	<b>60,923</b>	<b>109,787</b>
<b>TOTAL ACTIVOS</b>		<b>1,230,195</b>	<b>1,279,046</b>	<b>1,253,945</b>
<b>PASIVOS Y PATRIMONIO</b>				
<b>Patrimonio</b>				
Capital emitido	11.1	444,665	609,665	609,665
Reservas	11.2	435,294	336,257	246,042
Otro resultado integral acumulado *	12	(3,846)	24,230	17,445
Resultados acumulados *	11.3	201,817	185,567	122,206
Resultado neto del ejercicio *	11.3	151,454	121,202	252,381
<b>Total patrimonio</b>		<b>1,229,384</b>	<b>1,276,921</b>	<b>1,247,739</b>
<b>Pasivos no corriente</b>				
Pasivo neto por impuesto diferido	21.5	792	392	3,843
<b>Total pasivo no corriente</b>		<b>792</b>	<b>392</b>	<b>3,843</b>
<b>Pasivo corriente</b>				
Acreedores y otras cuentas por pagar	13	7	-	-
Otros pasivos financieros		-	-	1
Beneficios a los empleados	14	12	15	23
Impuestos contribuciones y tasas por pagar	21	-	1,714	2,336
Provisiones		-	4	3
<b>Total pasivo corriente</b>		<b>19</b>	<b>1,733</b>	<b>2,363</b>
<b>Total pasivo</b>		<b>811</b>	<b>2,125</b>	<b>6,206</b>
<b>TOTAL PASIVO Y PATRIMONIO</b>		<b>1,230,195</b>	<b>1,279,046</b>	<b>1,253,945</b>

\* Los estados financieros comprendidos entre el 1 de enero y el 31 de diciembre de 2015 han sido reexpresados de acuerdo con lo descrito en la nota 2.16.1.

Las notas adjuntas son parte integral de los estados financieros



Carlos Mario Tobón Osorio  
Representante Legal



John Jaime Rodríguez Sosa  
Contador  
T.P. 144842-T



Marcela Alexandra Gil Bedoya  
Revisor Fiscal  
Designada por Deloitte & Touche Ltda.  
TP 196899-T  
(Ver informe adjunto)

## EPM INVERSIONES S.A.

## ESTADO DEL RESULTADO INTEGRAL SEPARADO

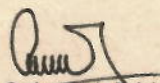
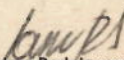
Para el período comprendido entre el 1 de enero y el 31 de diciembre de 2016 y 2015

Cifras expresadas en millones de pesos colombianos

	Notas	2016	2015 Reexpresado
<b>Operaciones continuadas</b>			
Método de la participación en subsidiarias *			
Resultado reconocido en el período	15	153,511	117,833
Efecto por participación en inversiones patrimoniales *	15	2	3
Otros ingresos	16	4	2,916
<b>Ingresos de actividades ordinarias</b>		<b>153,517</b>	<b>120,752</b>
Utilidad en venta de activos		1	
<b>Total ingresos</b>		<b>153,518</b>	<b>120,752</b>
Gastos de administración	17	(2,769)	(3,283)
Otros gastos	18	(88)	-
Ingresos financieros	19.1	2,843	4,753
Gastos financieros	19.2	(22)	(264)
Diferencia en cambio neta	20	(776)	4,290
<b>Resultado del período antes de impuestos</b>		<b>152,706</b>	<b>126,248</b>
Impuesto sobre la renta	21.2	(1,252)	(5,046)
<b>Resultado del ejercicio después de impuestos de operaciones continuadas</b>	11.3	<b>151,454</b>	<b>121,202</b>
<b>Resultado neto del ejercicio</b>		<b>151,454</b>	<b>121,202</b>
<b>Otro resultado Integral</b>			
<b>Partidas que no serán reclasificados posteriormente al resultado del período:</b>			
Inversiones patrimoniales medidas a valor razonable a través de patrimonio	12 y 21.4	616	(4,218)
Impuesto sobre la renta relacionados con los componentes que no serán reclasificados	12 y 21.4	(473)	5,585
Participación en el resultado del período de subsidiarias *	12 y 21.4	(28,219)	5,418
		<b>(28,076)</b>	<b>6,785</b>
<b>Otro resultado Integral, neto de impuestos</b>		<b>(28,076)</b>	<b>6,785</b>
<b>RESULTADO INTEGRAL TOTAL DEL PERIODO</b>		<b>123,378</b>	<b>127,987</b>

\* Los estados financieros finalizados el 31 de diciembre de 2015 han sido reexpresados de acuerdo con lo descrito en la nota 2.16.1.

Las notas adjuntas son parte integral de los estados financieros


Carlos Mario Tobón Osorio  
Representante Legal

  
John Jaime Rodríguez Sosa  
Contador  
T.P. 144842-T


  
Marcela Alexandra Gil Bedoya  
Revisor Fiscal  
Designada por Deloitte & Touche Ltda.  
TP 196899-T  
(Ver informe adjunto)

**EPM INVERSIONES S.A.**  
**ESTADO DE CAMBIOS EN EL PATRIMONIO SEPARADO**  
 Periodos terminados a 31 de diciembre de 2016 y 2015  
 Cifras expresadas en millones de pesos colombianos

	Capital emitido (Nota 11.1)	Reservas (Nota 11.2)	Resultados acumulados (Nota 11.3)*	Otro resultado integral		Total
				Inversiones patrimoniales medibles a valor razonable a través de patrimonio (Nota 12.1)	Participación acumulada en el otro resultado integral de subsidiarias* (Nota 12.2)	
<b>Saldo al 1 de enero de 2015</b>	609,665	246,042	755,598	12,326	-	1,623,631
Aplicación retroactiva por cambios en políticas contables- Método de la Participación	-	-	(381,011)	-	5,119	(375,892)
<b>Saldo al 1 de enero de 2015 reexpresado</b>	609,665	246,042	374,587	12,326	5,119	1,247,739
Resultado del periodo	-	-	121,202	-	-	121,202
Otro resultado integral del periodo, neto de impuesto sobre la renta	-	-	-	1,367	5,418	6,785
<b>Resultado integral del periodo</b>	-	-	121,202	1,367	5,418	127,987
Excedentes o dividendos decretados	-	-	(97,041)	-	-	(97,041)
Apropiación de reservas	-	90,215	(90,215)	-	-	-
Método de la participación por variaciones patrimoniales (Nota 11.3)	-	-	(1,764)	-	-	(1,764)
<b>Saldo al 31 de diciembre de 2015</b>	609,665	336,257	306,769	13,693	10,537	1,276,921
<b>Saldo al 1 de enero de 2016</b>	609,665	336,257	306,769	13,693	10,537	1,276,921
Resultado del periodo	-	-	151,454	-	-	151,454
Otro resultado integral del periodo, neto de impuesto sobre la renta	-	-	-	143	(28,219)	(28,076)
<b>Resultado integral del periodo</b>	-	-	151,454	143	(28,219)	123,378
Apropiación de reservas	-	99,037	(99,037)	-	-	-
Reducción de capital con efectivo reembolso de aportes	(165,000)	-	-	-	-	(165,000)
Método de la participación por variaciones patrimoniales (Nota 11.3)	-	-	(5,915)	-	-	(5,915)
<b>Saldo al 31 de diciembre de 2016</b>	444,665	435,294	353,271	13,836	(17,682)	1,229,384

\* Los estados financieros comprendidos entre el 1 de enero y el 31 de diciembre de 2015 han sido reexpresados de acuerdo con lo descrito en la nota 2.16.1. Las notas adjuntas son parte integral de los estados financieros

*Guillermo Osorio*  
 Representante legal

*John Jaime Rodríguez Sosa*  
 Contador  
 T.P. 144842-T

*Marcela Gil Bedoya*  
 Revisor Fiscal  
 Designada por Deloitte & Touche Ltda.  
 TP 196899-T  
 (Ver informe adjunto)

## EPM INVERSIONES S.A.

## ESTADO DE FLUJOS DE EFECTIVO SEPARADO

Para el periodo comprendido entre el 1 de enero y el 31 de diciembre de 2016 y 2015

Cifras expresadas en millones de pesos colombianos

Notas	2016	2015
<b>Flujos de efectivo por actividades de la operación:</b>		
Resultado neto del ejercicio *	11.3 151,454	121,202
<b>Ajustes para conciliar el resultado neto del ejercicio con los flujos netos de efectivo usados en las actividades de operación:</b>		
Depreciación y amortización de propiedades, planta y equipo y activos intangibles	17 2	4
Resultado por diferencia en cambio	20 776	(4,271)
Resultado por valoración de instrumentos financieros y contabilidad de cobertura	-	38
Impuesto sobre la renta diferido	21.3 (74)	2,134
Impuesto sobre la renta corriente	21.3 1,326	2,912
Resultados por método de participación en subsidiarias *	15 (153,511)	(117,833)
Ingresos por intereses	(17)	(125)
Gastos por intereses	21	-
Otros ingresos y gastos no efectivos	574	464
	<u>551</u>	<u>4,525</u>
<b>Cambios en el capital de trabajo</b>		
(Aumento)/disminución en inventarios	-	-
(Aumento)/disminución en deudores y otras cuentas por cobrar	68,754	(57,541)
(Aumento)/disminución en activo por impuesto sobre la renta corriente	(1,707)	-
(Aumento)/disminución en otros activos	-	(473)
Aumento/(disminución) en acreedores y otras cuentas por pagar	13 7	(1)
Aumento/(disminución) en obligaciones laborales	14 (3)	(8)
Aumento/(disminución) en otros pasivos	-	(403)
	<u>67,051</u>	<u>(58,426)</u>
Interes pagado	-	-
Impuesto sobre la renta pagado	(1,939)	(3,130)
<b>Flujos netos de efectivo originados por actividades de la operación</b>	<u>65,663</u>	<u>(57,031)</u>
<b>Flujos de efectivo por actividades de inversión:</b>		
Adquisición de inversiones en instrumentos financieros	8 (2,467)	(35,609)
Intereses recibidos	19 2,357	3,449
Dividendos recibidos de subsidiarias, asociadas y negocios conjuntos *	6 95,339	95,668
Otros dividendos recibidos *	15 2	3
Otros flujos de efectivo de actividades de inversión	-	83,633
<b>Flujos netos de efectivo originados por actividades de inversión</b>	<u>95,231</u>	<u>147,144</u>
<b>Flujos de efectivo por actividades de financiación:</b>		
Dividendos o excedentes pagados	-	(97,041)
Reducción de capital con efectivo reembolso de aportes	11.1 (165,000)	-
<b>Flujos netos de efectivo originados por actividades de financiación</b>	<u>(165,000)</u>	<u>(97,041)</u>
<b>Aumento/(disminución) neto de efectivo y efectivo equivalente</b>	<u>(4,106)</u>	<u>(6,928)</u>
Efectos de las variaciones en las tasas de cambio en el efectivo y equivalentes de efectivo	-	-
Efectivo y efectivo equivalente al principio del periodo	4,931	11,859
<b>Efectivo y efectivo equivalente al final del periodo</b>	<u>10 825</u>	<u>4,931</u>

\* Los estados financieros finalizados el 31 de diciembre de 2015 han sido reexpresados de acuerdo con lo descrito en la nota 2.16.1.  
Las notas adjuntas son parte integral de los estados financieros

  
Carlos Mario Tobón Osorio  
Representante Legal

  
John Jaime Rodríguez Sosa  
Contador  
T.P. 144842-T

  
Marcela Alexandra Gil Bedoya  
Revisor Fiscal  
Designada por Deloitte & Touche Ltda.  
TP 196899-T  
(Ver informe adjunto)