



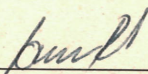
**EPM INVERSIONES S.A. - OTROS**  
**ESTADO DE SITUACIÓN FINANCIERA**

A Junio de 2019 y 2018

Cifras expresadas en millones de pesos colombianos

	2019 Junio	2018 Junio
<b>ACTIVO</b>		
<b>Activo no corriente</b>		
Inversiones en subsidiarias	1,201,912	1,135,385
Otros activos financieros	96,363	76,422
<b>Total activo no corriente</b>	<b>1,298,274</b>	<b>1,211,807</b>
<b>Activo corriente</b>		
Deudores comerciales y otras cuentas por cobrar	35,653	15,235
Activos por impuesto sobre la renta corriente	94	133
Otros activos	256	820
Efectivo y equivalentes de efectivo	1,665	578
<b>Total activo corriente</b>	<b>37,667</b>	<b>16,766</b>
<b>TOTAL ACTIVO</b>	<b>1,335,942</b>	<b>1,228,573</b>
<b>PASIVO Y PATRIMONIO</b>		
<b>Patrimonio</b>		
Capital emitido	444,665	444,665
Reservas	485,617	455,889
Otro resultado integral acumulado	9,148	1,077
Resultados acumulados	247,303	201,817
Resultado neto del período	124,312	108,668
<b>TOTAL PATRIMONIO</b>	<b>1,311,044</b>	<b>1,212,116</b>
<b>PASIVO</b>		
<b>Pasivo no corriente</b>		
Pasivo neto por impuesto diferido	4,335	2,311
<b>Total pasivo no corriente</b>	<b>4,335</b>	<b>2,311</b>
<b>Pasivo corriente</b>		
Acreedores y otras cuentas por pagar	19,983	13,741
Beneficios a los empleados	6	2
Impuestos contribuciones y tasas por pagar	573	403
<b>Total pasivo corriente</b>	<b>20,562</b>	<b>14,146</b>
<b>TOTAL PASIVO</b>	<b>24,897</b>	<b>16,457</b>
<b>TOTAL PASIVO Y PATRIMONIO</b>	<b>1,335,942</b>	<b>1,228,573</b>

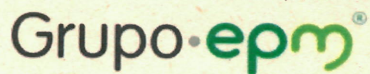
  
 Carlos Mario Tobón Osorio  
 Representante Legal

  
 John Jaime Rodríguez Sosa  
 Contador Público  
 T.P. 144842-T

129

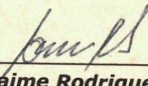
**EPM INVERSIONES S.A. - OTROS**  
**ESTADO DEL RESULTADO INTEGRAL**

Para los periodos comprendidos entre Enero y Junio de 2019 y 2018  
 Cifras expresadas en millones de pesos colombianos



	2019 Junio Acumulado	2018 Junio Acumulado
<b>Operaciones continuadas</b>		
Método de participación en subsidiarias	114,253	109,880
Efecto por participación en inversiones patrimoniales	11,538	0
Otros ingresos	0	0
<b>Ingresos de actividades ordinarias</b>	<b>125,791</b>	<b>109,880</b>
Gastos de administración	1,560	1,174
Deterioro de cuentas por cobrar neto	(123)	-
Otros gastos	0	0
Ingresos financieros	210	57
Gastos financieros	194	4
Diferencia en cambio neta	0	-
<b>Resultado del periodo antes de impuestos</b>	<b>124,370</b>	<b>108,760</b>
Impuesto sobre la renta y complementarios	58	92
<b>Resultado del ejercicio después de impuestos de oper. contin.</b>	<b>124,312</b>	<b>108,668</b>
<b>Resultado neto del ejercicio</b>	<b>124,312</b>	<b>108,668</b>
<b>Otro resultado Integral</b>		
<b>Partidas que no serán reclasificadas posteriormente al resultado del periodo:</b>		
Inversiones patrimoniales medidas a valor razonable a través de patrimonio	(10,720)	(267)
Impuesto sobre la renta relacionado con los componentes que no serán recla.	1,285	27
Método de participación en subsidiarias - NRRP	21,149	(228)
<b>Otro resultado Integral neto de impuestos</b>	<b>11,714</b>	<b>(469)</b>
<b>RESULTADO INTEGRAL TOTAL DEL PERIODO</b>	<b>136,025</b>	<b>108,200</b>

  
 Carlos Mario Toboá Osorio  
 Representante Legal

  
 John Jaime Rodríguez Sosa  
 Contador Público  
 T.P. 144842-T

