



	2019 Octubre	2018 Octubre
ACTIVO		
Activo no corriente		
Inversiones en subsidiarias	1,274,461	1,207,801
Deudores comerciales y otras cuentas por cobrar	-	0
Otros activos financieros	107,174	106,366
Total activo no corriente	1,381,635	1,314,167
Activo corriente		
Deudores comerciales y otras cuentas por cobrar	11,535	8,323
Activos por impuesto sobre la renta corriente	57	72
Otros activos financieros	4,701	-
Otros activos	254	741
Efectivo y equivalentes de efectivo	867	403
Total activo corriente	17,414	9,539
TOTAL ACTIVO	1,399,049	1,323,707
PASIVO Y PATRIMONIO		
Patrimonio		
Capital emitido	444,665	444,665
Reservas	485,617	455,889
Otro resultado integral acumulado	19,764	27,902
Resultados acumulados	247,303	201,817
Resultado neto del período	195,722	181,029
TOTAL PATRIMONIO	1,393,071	1,311,302
PASIVO		
Pasivo no corriente		
Pasivo neto por impuesto diferido	5,464	5,287
Total pasivo no corriente	5,464	5,287
Pasivo corriente		
Acreedores y otras cuentas por pagar	20	6,845
Beneficios a los empleados	12	7
Impuestos contribuciones y tasas por pagar	481	265
Total pasivo corriente	514	7,117
TOTAL PASIVO	5,977	12,404
TOTAL PASIVO Y PATRIMONIO	1,399,049	1,323,707


Carlos Mario Tobon Osorio
Representante Legal


John Jaime Rodriguez Sosa
Contador Público
T.P. 144842-T

600


EPM INVERSIONES S.A. - OTROS
ESTADO DEL RESULTADO INTEGRAL

Para los periodos comprendidos entre Enero y Octubre de 2019 y 2018
 Cifras expresadas en millones de pesos colombianos



	2019 Octubre Acumulado	2018 Octubre Acumulado
Operaciones continuadas		
Método de participación en subsidiarias	185,859	182,359
Efecto por participación en inversiones patrimoniales	11,538	1
Otros ingresos	0	0
Ingresos de actividades ordinarias	197,397	182,360
Gastos de administración	1,763	1,316
Deterioro de cuentas por cobrar neto	(123)	-
Otros gastos	-	0
Ingresos financieros	250	139
Gastos financieros	188	0
Diferencia en cambio neta	0	-
Resultado del periodo antes de impuestos	195,819	181,183
Impuesto sobre la renta y complementarios	98	154
Resultado del ejercicio después de impuestos de oper. contin.	195,722	181,029
Resultado neto del ejercicio	195,722	181,029
Otro resultado Integral		
Partidas que no serán reclasificadas posteriormente al resultado del periodo:		
Inversiones patrimoniales medidas a valor razonable a través de patrimonio	82	29,597
Impuesto sobre la renta relacionado con los componentes que no serán recla.	157	(2,950)
Método de participación en subsidiarias - NRRP	22,092	(291)
Otro resultado Integral neto de impuestos	22,331	26,357
RESULTADO INTEGRAL TOTAL DEL PERIODO	218,052	207,386


 Carlos Mario Tobon Osorio
 Representante Legal


 John Jaime Rodriguez Sosa
 Contador Público
 T.P. 144842-T

4000