


Contabilizar cruce de CxP y CxC

En esta lección, verá cómo se contabilizan los lotes que han sido previamente aprobados por el jefe responsable.

Mire todos los pasos en el modo de demostración y luego inténtelo por sí mismo en el modo de práctica.

Página de inicio



Paso	Acción
(1)	Haga clic en Programa Cruce Compensación ZFI_0092 .

Programa Compensaciones Automáticas

< Grupo **epm** Programa Compensaciones Automáticas ▾

Menú ▾

Selección:

Sociedad:*

Ejercicio:

Proveedor/Ciente:

2

Paso	Acción
(2)	Haga clic en el campo Sociedad .

< Grupo **epm** Programa Compensaciones Automáticas ▾

Menú ▾

Selección:

Sociedad:*

Ejercicio:

Proveedor/Ciente:

Estado

Abierto en fecha clave:

3

Resultados del proceso de búsqueda

Sociedad	Nombre de sociedad GL	Población
100	EPM	Medellín

Monitor

Paso	Acción
(3)	Registre el número de la sociedad <input type="text" value="100"/> .

< Grupo **epm** Programa Compensaciones Automáticas ▾

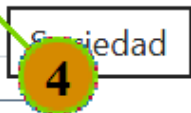
Menú ▾ Grabar como variante... Traer variante... ☰


Selección:

Sociedad: * 100 

Ejercicio:

Proveedor/Cliente:



Paso	Acción
(4)	Otra opción es hacer clic en match code Sociedad  , para encontrar la Sociedad a tartar.

1.1.1. Programa Compensaciones Automáticas y 6 páginas más - Trabajo: Microsoft Edge

< Grupo **epm** Programa Compensaciones Automáticas ▾

Menú ▾ Grabar como variante... Traer variante... ☰

Selección:

Sociedad: * 100

Ejercicio:

Proveedor/Cliente:

Estado

Abierto en fecha clave: 18.12.2018

Monitor:

Contabilizar compensación: ☒

Consultar historial: ☐

Lote:



Número de documento:

Variante

Layout:

Sociedad (1)


Buscar y seleccionar


Sociedades ▾  Ocultar filtros 


Sociedad: Nombre sociedad GL: Población: Moneda:

Elementos (7)

Socied...	Nombre de sociedad GL	Población	Mo...
<input checked="" type="checkbox"/> 100	EPM	Medellín	COP
<input type="checkbox"/> 101	EPM Inversiones	Medellín	COP
<input type="checkbox"/> 104	Aguas Nacionales	Medellín	COP
<input type="checkbox"/> 105	Aguas Regionales	Apartadó	COP
<input type="checkbox"/> 106	Afinia	Cartagena	COP
<input type="checkbox"/> 107	DelSur	Santa Tecla	USD
<input type="checkbox"/> 108	Innova	Santa Tecla	USD

 Cancelar




Paso	Acción
(5)	Haga clic en OK Resultado  .

1.1.2. Programa Compensaciones Automáticas y 6 páginas más - Trabajo: Microsoft Edge

Paso	Acción
(6)	Haga clic en Ejecutar .

1.1.3. Programa Cruce: Contabilizar compensación y 6 páginas más - Trabajo: Microsoft Edge


Paso	Acción
(7)	Haga clic en Atrás  .

1.1.4. Programa Compensaciones Automáticas y 6 páginas más - Trabajo: Microsoft Edge

< Grupo **epm** Programa Compensaciones Automáticas ▾

Menú ▾ Grabar como variante... Traer variante... ⋮

Selección:

Sociedad: * 100 

Ejercicio:

Proveedor/Cliente:

Estado

Abierto en fecha clave: 18.12.2025

Monitor:

Contabilizar compensación: ☒

Consultar historial: ☐

Lote:

Número de documento:

Lote Asignación Cruce

8

Paso	Acción
(8)	Haga clic en <input type="text"/> .

< Grupo **epm** Programa Compensaciones Automáticas ▾

Menú ▾ Grabar como variante... Traer variante... ⋮

Selección:

Sociedad: * 100

Ejercicio:

Proveedor/Cliente: a:

Estado

Abierto en fecha clave: 18.12.2025

Monitor:

Contabilizar compensación: ☒

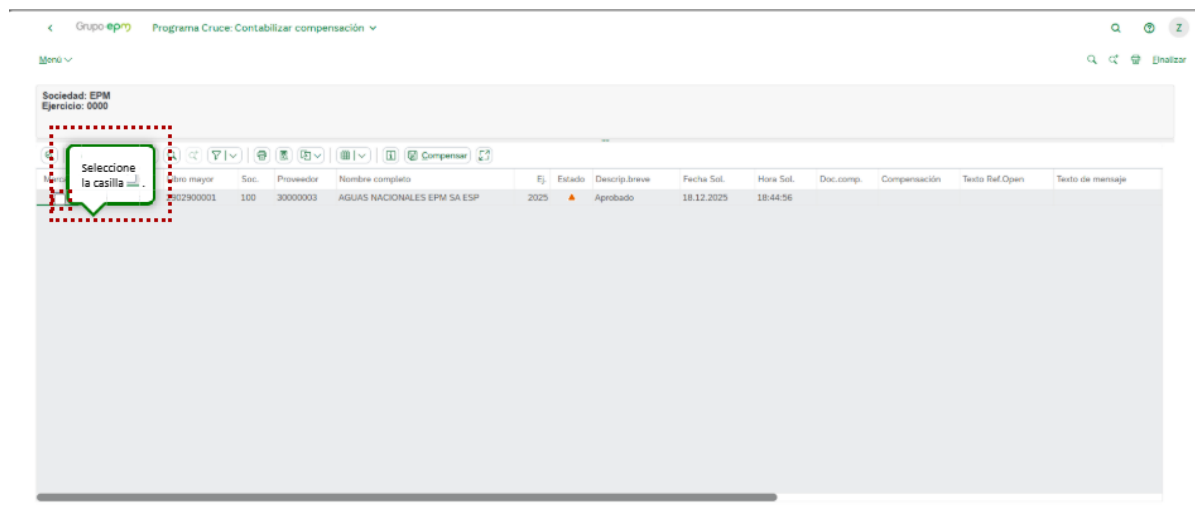
Consultar historial: ☐


Lote: 204 a:

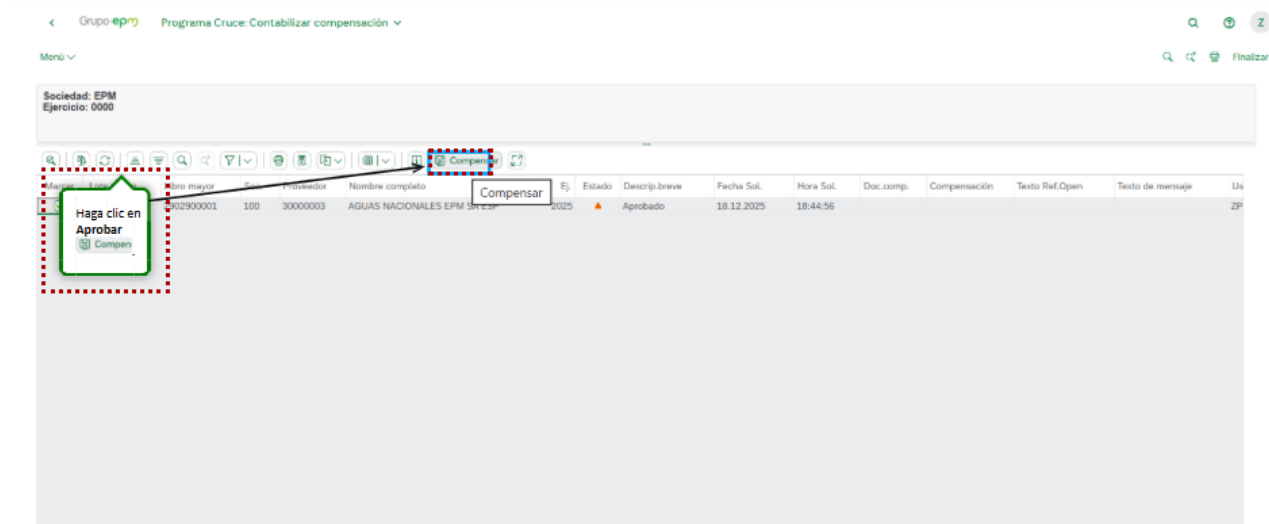
Número de documento: 204 a:


Variante

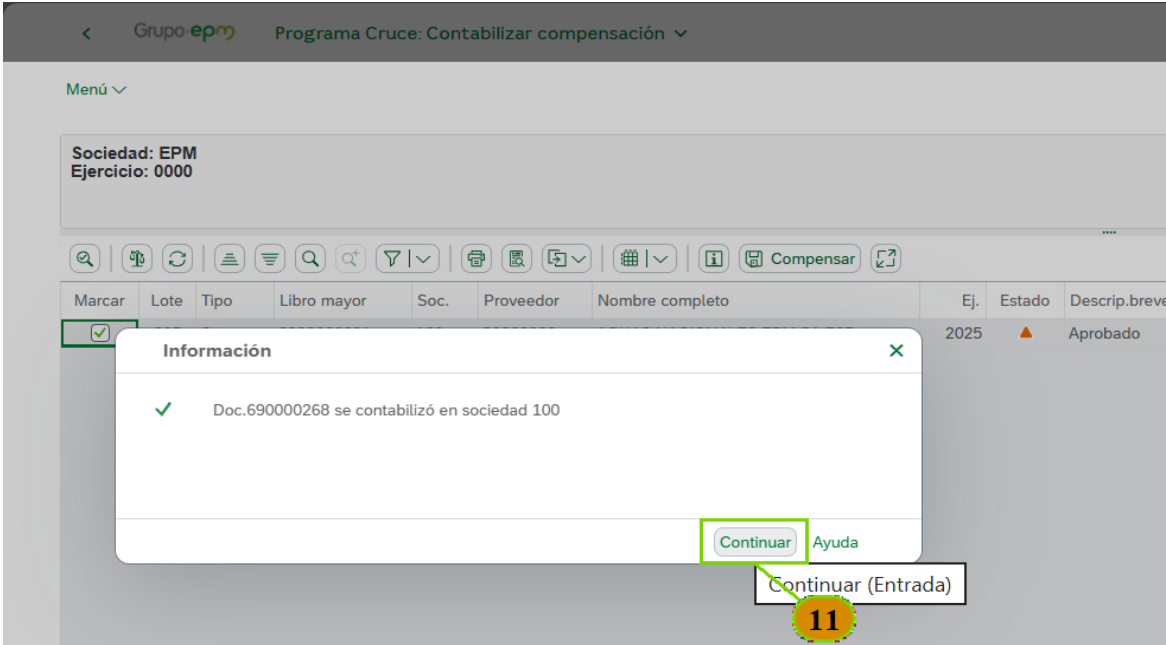
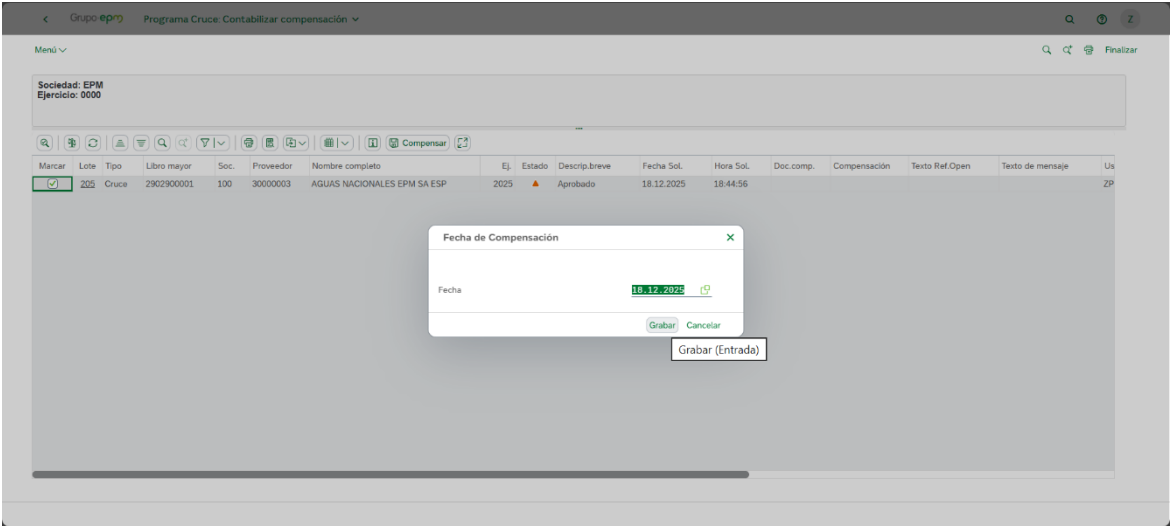
Layout:



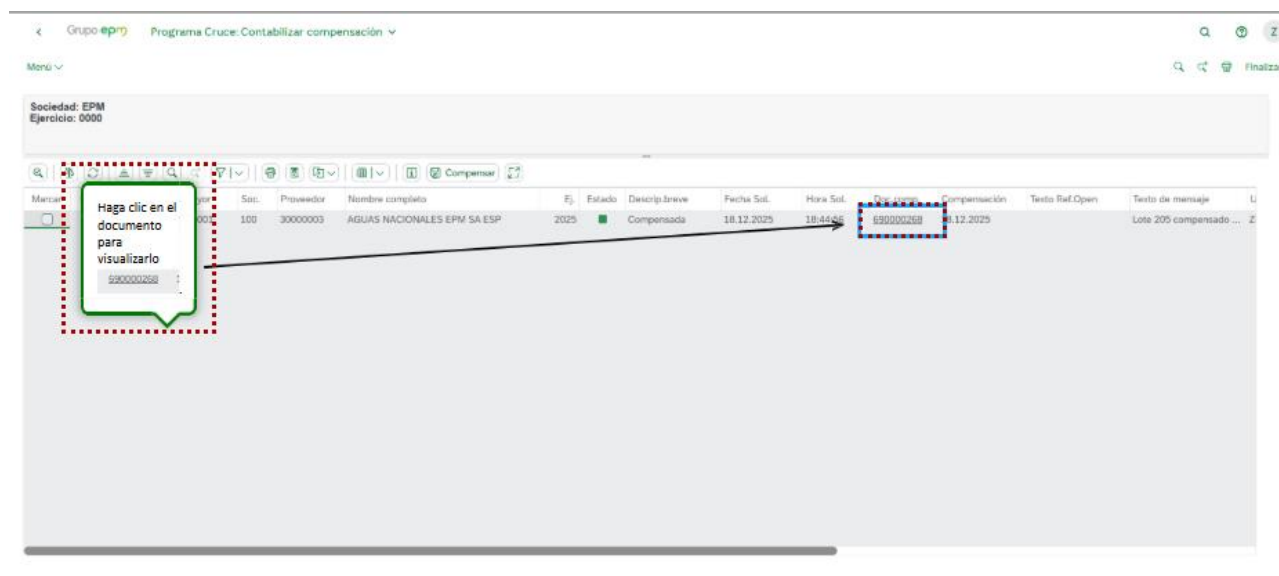
Paso	Acción
(9)	Seleccione la casilla  .



Paso	Acción
(10)	Haga clic en Aprobar  .



Paso	Acción
(11)	Haga clic en Continuar .



Paso	Acción
(12)	Haga clic en el documento para visualizarlo 6900000268 .

