



Generación, modificación y aprobación del CDP y traslados presupetales

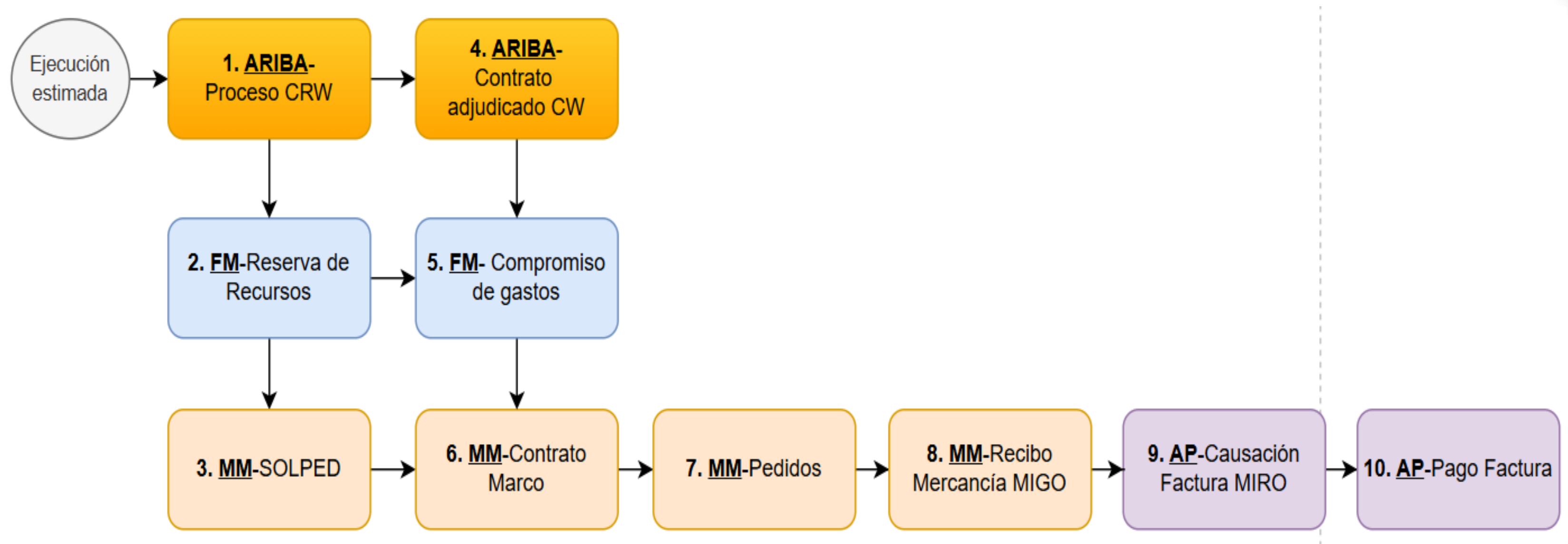


- **1- Procedimientos del control presupuestal**
- **2- Correlación de clases de cdp**
- **3- Conceptos claves y objetos de imputación**
- **4- Validación de disponibilidad y traslado presupuestal**
- **5- Generación de reserva de recursos**
- **6- Consultas principales del control presupuestal**

Procedimientos amparados por el control presupuestal de FM



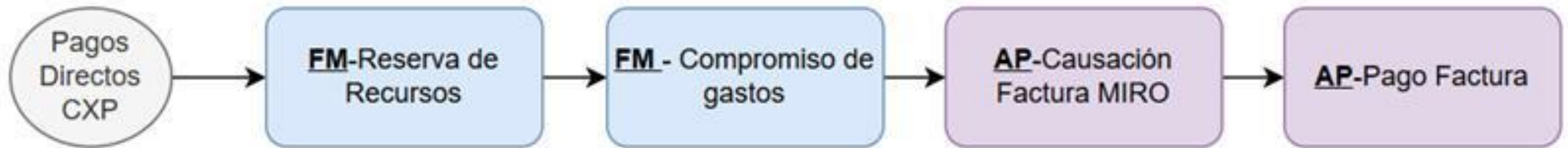
1- Compras Ejecución Estimada



Procedimientos amparados por el control presupuestal de FM



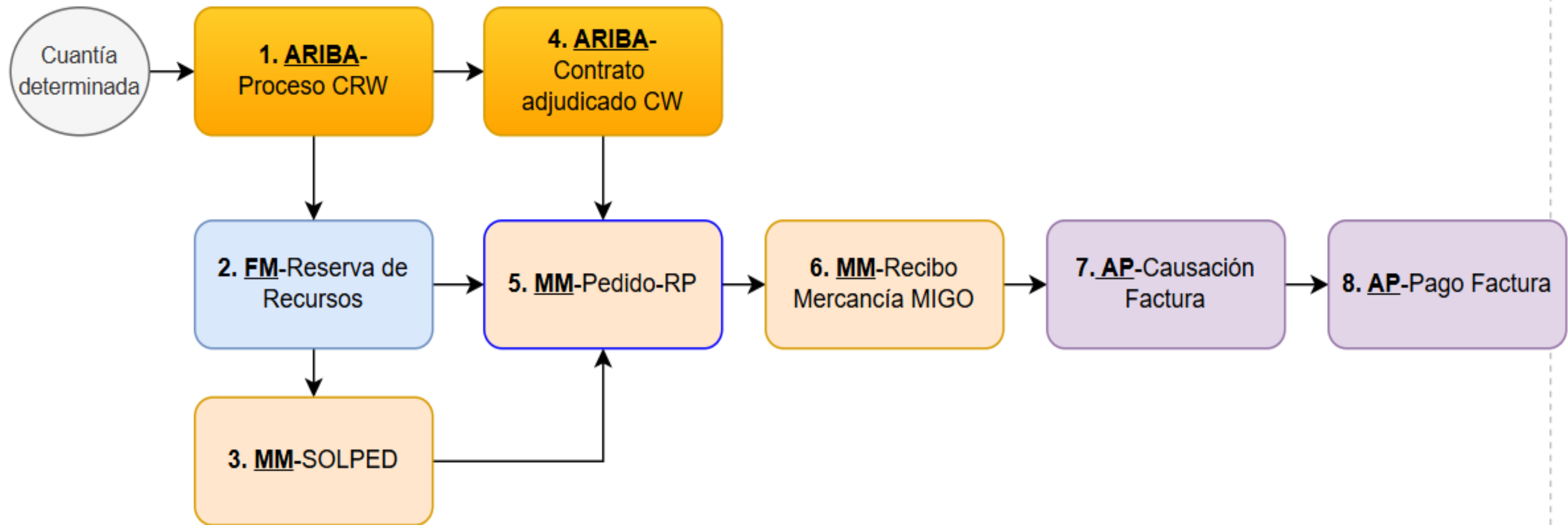
2- Pagos directos



Procedimientos amparados por el control presupuestal de FM



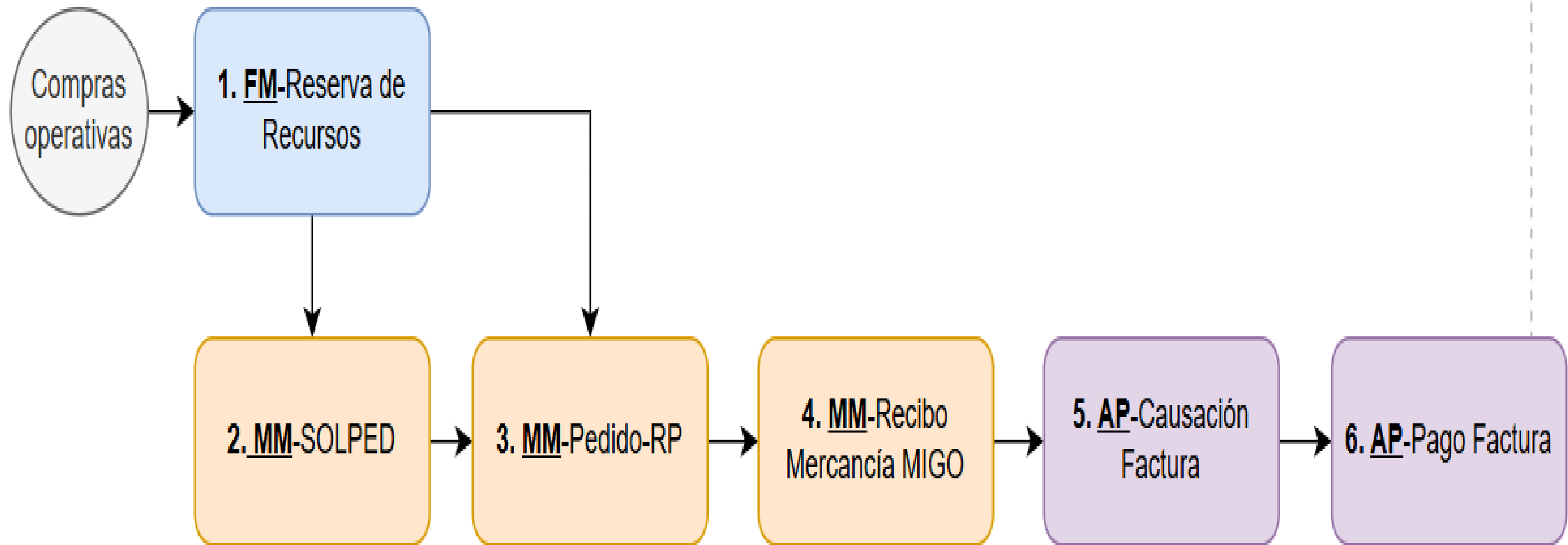
3- Compras cuantía determinada



Procedimientos amparados por el control presupuestal de FM



4- Compras Operativas





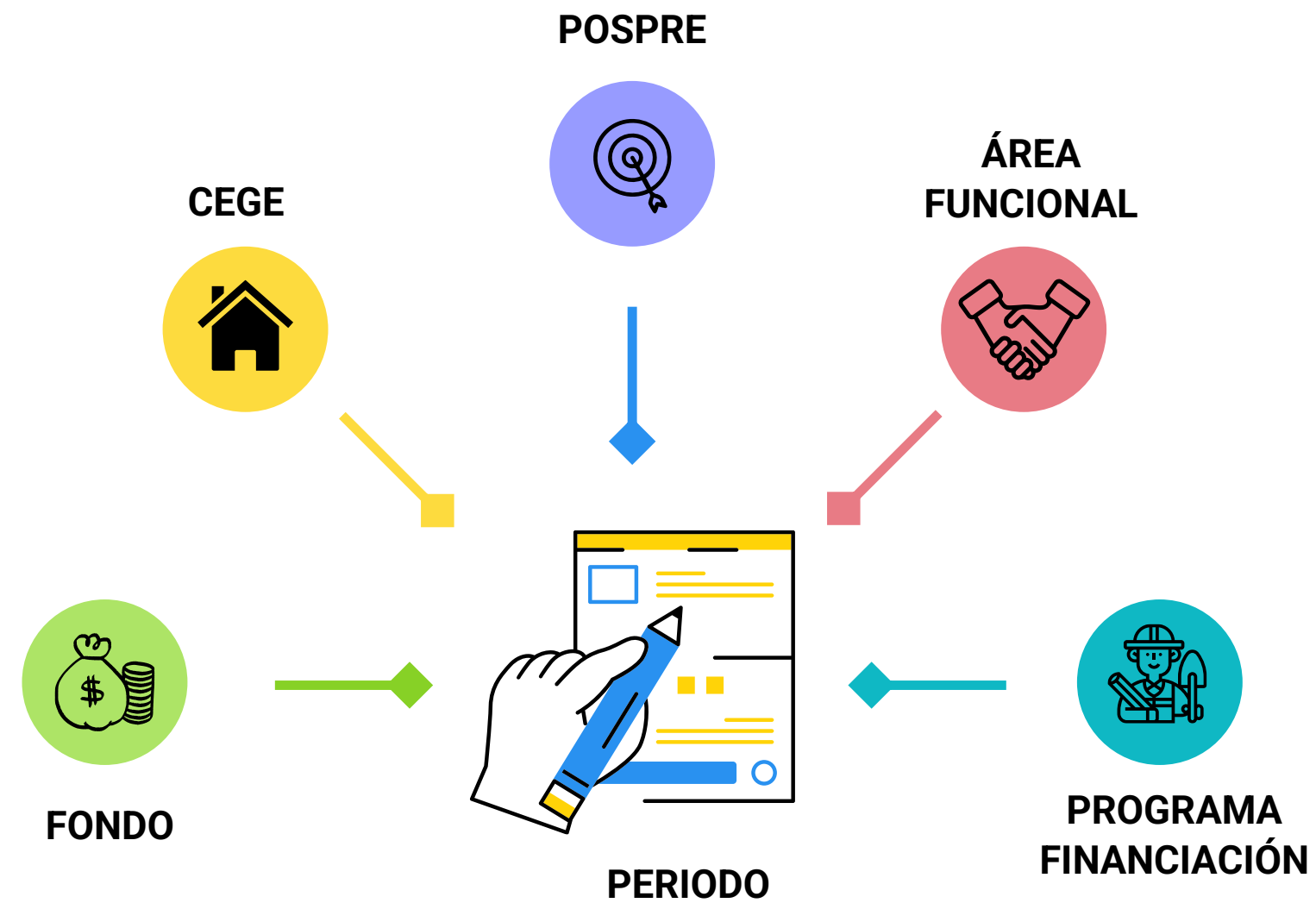
Clases de documentos presupuestales y su correlación

Reservas de recursos o CDP		Compromisos de gastos o RP	
Tipo	Descripción	Tipo	Descripción
CC	CDP Contratación	Pedido = RP (Ejecución determinada)	
CC	CDP Contratación	RS	RP contratos de Ejecución Estimada
CG	CDP manejo centralizado	RI	RP Interfases Nomina, servicios públicos
CR	CDP Real State	RE	RP Arrendamientos RE
CD	CDP Gastos Directos, Deuda, CXP	RD	RP Gastos Directos, Deuda, CXP
CO	CDP Compras operativas	Pedido = RP	
CM	CDP Modificaciones CRW	RP continúa siendo el inicial	
CJ	CDP de migración JDE	RP que corresponda según tipo de contratación	

Conceptos Claves | Resumen

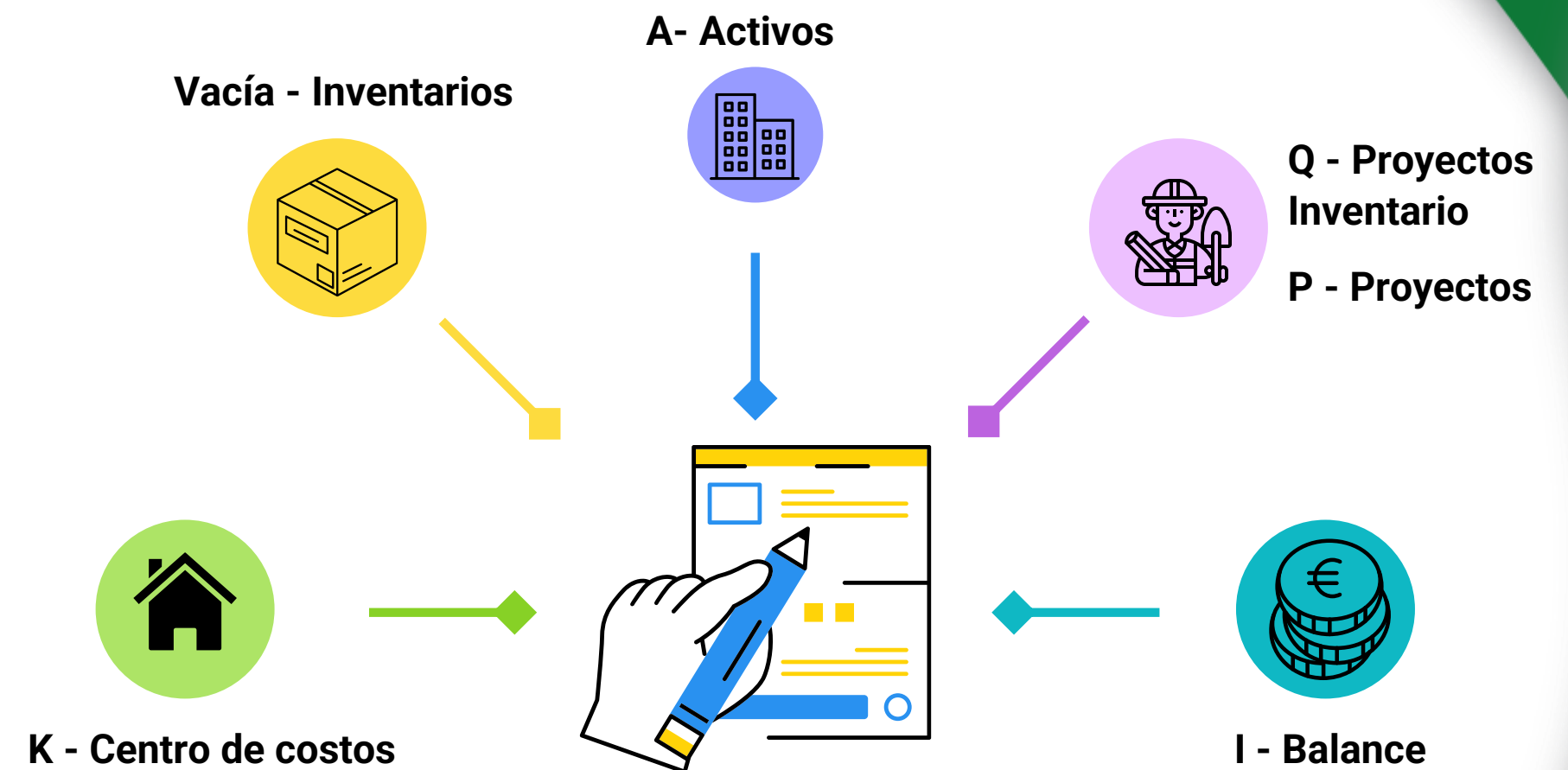


- Datos Maestros - Rubro Presupuestal



- Datos para la derivación - Cuenta Mayor- CECO - Elemento PEP

- Tipos de Imputación - Asignación del tipo de objeto de costo



Recordemos que los tipos de imputación son determinantes para la derivación de los datos maestros

Conceptos Claves | Estructura Presupuestaria



Datos Maestros | Rubro Presupuestal | Llave Presupuestaria

MODELO ACTUAL

Cuenta contable

01511064.754208.01010101
51RRPICACHA.161505.02342049

	P..	Pos.presupuestaria	Centro gestor	Fondos	Per.presup.	Área funcional	Progr.financiación	Importe (COP)
	0...	510200	1005110111	100PO27	2025	GENERICA	GENERICO	1,000,000,000
	0...	162006	1005110105	100IO11	2025	GENERICA	A51RRPICACH72	1,000,000,000



Para generar la Reserva de Recursos, se deben tener en cuenta otros datos importantes: Cuenta Mayor, CECO, Elemento PEP



POSPRE

Es un código que se le asigna a cada una de las cuentas contables con el fin de identificar si son relevantes para el presupuesto.

Soc.	Cuenta...	Texto breve	EnCP	Pos.pres.	Denominación
100	7302001003	Diseños y estudios	CP01	510200	COMISIONES, HONORARI

Pueden ser:

- **Reales:** Ingreso y Gasto
- **Técnicas:** Cajas, bancos, CXP
- **Estadísticas:** Patrimonio



CEGE

El centro gestor es su equivalente al centro de responsabilidad, está compuesto por 10 dígitos.

En el módulo de FM, el CECE, se homologa con el CECO, incluso, las cuentas de balance deberán ejecutarse a nivel de CECE = centro de responsabilidad.


En...	Centro gestor	Denominación
CP01	1005110111	UN MT RED AGUA RES



FONDOS

Serán utilizados para identificar la vigencia actual y las vigencias futuras. La pospre de costo gasto, asociada a un fondo de proyectos es su equivalente a la cuenta auxiliar 0155XXX.

Fondos	Denominación	PP
100PO74	GEST INTEGRAL RIESGO	2026
100PO75	PROYECTO AMI	2026
100PO76	DICTAMEN PERICIAL	2026



PERIODO PRESUPUESTAL

Vigencia de los recursos.



ÁREA FUNCIONAL

Dato maestro que permite identificar los gastos, según funciones internas. Existen dos parámetros:

- GENÉRICA
- INTERNEGOC. Permite identificar las transacciones internas



PROGRAMA DE FINANCIACIÓN

Grupo EPM se utilizará para identificar los proyectos que se derivan de los Elementos PEP.

Existen dos alternativas:

- GENÉRICO
- Elemento PEP nivel 2. de la estructura definida en el módulo de proyectos (PS)

Entida...	Programa de financi...	Denominación	Descr.
CP01	A51RRPICACH10	ACTIVOS PARA PROYEC	ACTIVOS PARA PROYECTOS
CP01	A51RRPICACH11	OBRA CIVIL	OBRA CIVIL
CP01	A51RRPICACH12	INTERVENTORIA, A, C	INTERVENTORIA, ASESORIA, CONSULT

Tipos de Imputación

¿Qué son los tipos de imputación y por qué son tan relevantes en la generación de la reserva de recursos?



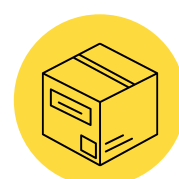
Los tipos de imputación permiten identificar la asignación del objeto de costo o en otras palabras, quién asume el costo de la adquisición del bien o servicio



A- Activos



K - Centro de costos



Vacío - Inventarios



I - Balance



P - Proyectos

Q - Proyectos
Inventario

Aunque es un concepto de compras, lo debemos tener claro al momento de generar el documento presupuestal, ya que el **tipo de imputación es relevante en presupuesto** porque de acuerdo a este, se deberá registrar la información en la reserva de recursos. Esto, con el fin de integrarnos correctamente con el módulo de MM, de tal forma que las **validaciones implementadas** en la generación de los documentos de compras funcionen adecuadamente.



1- Generación de la reserva de recursos

CC 1000000171
Fecha: 01.11.2025
Texto Doc: Consultoría técnica

Detalle Posición

Importe: \$100.000
Texto: Imputación K
Pospre:
CEGE:
Fondo:
Programa:



Validaciones Presupuestales

En pro de velar por la correcta ejecución



2- Generación la solicitud de pedido (Solped)

Solped 100000089
Fecha: 01.11.2025
Moneda: COP

Detalle Posición

Tipo Imputación: K
Cantidad: 10
Costo unitario
Centro logístico

Imputación

Tipo Imputación: K
Cuenta Mayor
Centro de costos

Dcto Presupuestario
1000000171 - 1

Traslados presupuestales



1- Generación traslado presupuestal de Vigencia Actual (Contabilización Previa)

Datos cab.

Datos adicion.

Proceso:*

Traslado

▼

Clase doc.:

TRAS (Traslados)

▼

Versión:

0

Fecha documento:

09.11.2025

Presupuesto

Total emisor: 0

Total destin.: 0

Emisor

Ejercicio:

2025

Período:

012

▼

Cl.presup.:

VMOD

Presupuesto Modificaciones

Destinatario

Ejercicio:

2025

Período:

012

▼

Cl.presup.:

VMOD

Presupuesto Modificaciones





Datos cab.

Datos adicion.

Proceso:* Traslado

Clase doc.: TPRY (Tras. Proyectos)

Versión: 0

Fecha documento: 09.11.2025

Emisor

Ejercicio: 2025Período: Td.

CL.presup.: VMOD Presupuesto Modificaciones

Destinatario

Ejercicio: 2025Período: Td.

CL.presup.: VMOD Presupuesto Modificaciones

Presupuesto

Total emisor: 0

Total destin.: 0

Presupuesto

Artidas

+/-

Posición presupuestaria

Centro gestor

Fondos

Per.presup.

Área funcional

Programa de financiación

Importe (COP)

CD

Texto

000001-

000002+

2025

1

1

Ejercicio práctico | ¿Cómo se generaría una reserva de recursos dependiendo del tipo de imputación?



1- Generación la reserva de recursos

<

Grupo **epm**

Crear reserva de recursos: Pant.resumen

>

Menú

Marcar todo

Desmarcar todo

Texto expl.cabecera documento

Copiar posiciones

Borrar posiciones

Entrada

Servicios para objeto

Cambiar vista

Nº documento:

Nuevos

Fecha documento:

22.09.2025

Clase documento:

CC

CDP Contratación

Fecha reserva:

22.09.2025

Sociedad:

100

EPM

Moneda/T/C:

COP

Texto de doc.:

*Tipos de Imputaciones

Moneda:

COP

Suma total:

0

Total modif.:

6,000

Tabla de referencia

Los campos en azul los debemos ingresar (si aplica)

Los campos en verde se derivan

Los campos en rojo SIEMPRE se derivan pero se deben validar y ajustar

Posiciones doc.

Si aplica

Si aplica

	Po...	otal	Importe modif.	Texto	Pos.presup.	Centro gestor	Fondos	Per.pres...	Área funcional	Progr.financiac	Cta.mayor	Centro coste	Elemento PEP
<input type="checkbox"/>	1	0	1,000	Imputación K	510200	1005110111	100VACTUAL	2025	GENERICA	GENERICO	7302001003	1005110111	
<input type="checkbox"/>	2	0	1,000	Imputación P	162006	1005110105	100VACTUAL	2025	GENERICA	A51RRPICACH72	7302001003		A.51RRPICACH/72.01.01
<input type="checkbox"/>	3	0	1,000	Imputación Q	165189	1005110105	100VACTUAL	2025	GENERICA	A51RRPICACH72	1651890000		A.51RRPICACH/72.01.01
<input type="checkbox"/>	4	0	1,000	Imputación A	165700	1003310064	100VACTUAL	2025	GENERICA	GENERICO	1657030900	1003310064	
<input type="checkbox"/>	5	0	1,000	Imputación V	150200	1003310078	100VACTUAL	2025	GENERICA	GENERICO			
<input type="checkbox"/>	6	0	1,000	Imputación I	190104	1003310071	100VACTUAL	2025	GENERICA	GENERICO	1901040000		

Consultas principales del control presupuestal



➤ 1-Visualizar reserva de recursos

Transacción FMX3

Usos:

Consulta llaves presupuestales, valores, consumos desde el compromiso de gastos o pedidos e impresión de la reserva de recursos

➤ 2-Visualizar compromiso de gastos

Transacción FMZ3

Usos:

Consulta de llaves presupuestales y sus respectivos valores comprometidos en una vigencia y fondo. Impresión del compromiso de gastos. Desde esta aplicación se puede consultar la verificación de factura y el pago

➤ 3- Visualizar Solicitudes de pedido

Transacción ME5A

Usos:

Presupuestalmente la usaremos para consultar la imputación y la cuenta

➤ 4- Reporte contratos CW Ariba

Usos:

Permite identificar que el proceso contractual este creado y algunos datos como: Objeto del proceso, Sociedad a la que pertenece, plazo en días y el valor estimado sin IVA

➤ 5- Diario de documentos presupuestarios

Transacción: S_P99_41000147

Usos:

Permite visualizar los compromisos o reserva que se han generado en un periodo o usuarios determinados y en una sociedad determinada

➤ 6- Resumen sobre datos CDD

Transacción FMAVCH01

Usos:

Permite visualizar presupuesto original, adicionado, presupuesto certificado y el disponible para certificar por rubro o llave presupuestal

Para que refuerces tus conocimientos, te invitamos a ver los demás contenidos relacionados con el proceso presupuestal en SAP:

- Generación de la reserva de recursos
- Generación del compromiso de gastos
- Traslados presupuestales

