

INFORME DEL REVISOR FISCAL

A los accionistas de
EPM INVERSIONES S.A.:

INFORME SOBRE LOS ESTADOS FINANCIEROS

He auditado los estados financieros adjuntos de EPM INVERSIONES S.A., los cuales comprenden el estado de situación financiera al 31 de diciembre de 2017, el estado de resultados y otro resultado integral, de cambios en el patrimonio neto y de flujos de efectivo por el año terminado en esa fecha, y un resumen de las políticas contables significativas, así como otras notas explicativas.

Responsabilidad de la administración sobre los estados financieros

La Administración es responsable por la preparación y correcta presentación de estos estados financieros de conformidad con las Normas de Contabilidad y de Información Financiera aceptadas en Colombia, adoptadas por la Contaduría General de la Nación, y por el control interno que la gerencia considere relevante para la preparación y correcta presentación de los estados financieros libres de errores significativos, bien sea por fraude o error; seleccionar y aplicar las políticas contables apropiadas; así como, efectuar las estimaciones contables que resulten razonables en las circunstancias.

Responsabilidad del Revisor Fiscal

Mi responsabilidad es expresar una opinión sobre dichos estados financieros con base en mi auditoría. Efectué la auditoría de acuerdo con las Normas Internacionales de Auditoría aceptadas en Colombia. Esas normas requieren que cumpla con requerimientos éticos y que planifique y realice la auditoría para obtener una seguridad razonable sobre si los estados financieros están libres de errores significativos. Una auditoría consiste en desarrollar procedimientos para obtener evidencia de auditoría acerca de los montos y revelaciones en los estados financieros. Los procedimientos seleccionados dependen del juicio profesional del auditor, incluyendo su evaluación de los riesgos de errores significativos en los estados financieros. En la evaluación del riesgo, el auditor considera el control interno de la Compañía que es relevante para la preparación y presentación razonable de los estados financieros, con el fin de diseñar procedimientos de auditoría que sean apropiados de acuerdo con las circunstancias. Una auditoría también incluye, evaluar las políticas contables utilizadas y las estimaciones contables significativas hechas por la Administración, así como evaluar la presentación general de los estados financieros.

Considero que la evidencia de auditoría obtenida me proporciona una base razonable para expresar mi opinión.

Opinión

En mi opinión, los estados financieros adjuntos, tomados de los libros de contabilidad, presentan razonablemente, en todos los aspectos significativos, la situación financiera de EPM INVERSIONES S.A. al 31 de diciembre de 2017, el resultado de sus operaciones y sus flujos de efectivo por el año terminado en esa fecha, de conformidad con las Normas de Contabilidad y de Información Financiera aceptadas en Colombia, adoptadas por la Contaduría General de la Nación.

Otros asuntos

Los estados financieros al 31 de diciembre de 2016, se incluyen para propósitos comparativos únicamente, fueron auditados por otro revisor fiscal designado por Deloitte & Touche Ltda., quien emitió su opinión con fecha 24 de febrero de 2017 sin salvedades.

INFORME SOBRE OTROS REQUERIMIENTOS LEGALES Y REGLAMENTARIOS

De acuerdo con el alcance de mi auditoría, informo que la Compañía ha llevado su contabilidad conforme a las normas legales y a la técnica contable; las operaciones registradas en los libros de contabilidad, la correspondencia, los comprobantes de las cuentas y los libros de actas y de registro de acciones se llevan y se conservan debidamente; el informe de gestión de los administradores guarda la debida concordancia con los estados financieros básicos e incluye la constancia por parte de la Administración sobre no haber entorpecido la libre circulación de las facturas emitidas por los vendedores o proveedores; y la información contenida en las declaraciones de autoliquidación de aportes al Sistema de Seguridad Social Integral, en particular la relativa a los afiliados y a sus ingresos base de cotización, ha sido tomada de los registros y soportes contables. Al 31 de diciembre de 2017, la Compañía no se encuentra en mora por concepto de aportes al Sistema de Seguridad Social Integral.

Según el artículo 1.2.1.4 del Decreto 2420 de 2015 el revisor fiscal aplicará las ISAE, en desarrollo de las responsabilidades contenidas en el artículo 209 del Código de Comercio, relacionadas con la evaluación del cumplimiento de las disposiciones estatutarias y de la asamblea o junta directiva de accionistas y con la evaluación del control interno. Asimismo, según el artículo 1.2.1.5 de dicho Decreto, para efectos de la aplicación del artículo 1.2.1.4, no será necesario que el revisor fiscal prepare informes separados, pero sí que exprese una opinión o concepto sobre cada uno de los temas contenidos en ellos. El Consejo Técnico de la Contaduría Pública expedirá las orientaciones técnicas necesarias para estos fines.

Con base en la evidencia obtenida en desarrollo de mi revisoría fiscal, durante 2017, en mi concepto, nada ha llamado mi atención que me haga pensar que: a)

los actos de los administradores de la sociedad no se ajustan a los estatutos y/o a las decisiones de la asamblea y/o junta directiva de accionistas y b) no existen o no son adecuadas las medidas de control interno contable, de conservación y custodia de los bienes de la Compañía o de terceros que estén en su poder.

Erika M Jaramillo
ERIKA MARCELA JARAMILLO VÉLEZ
Revisor Fiscal
T.P. 179906-T
Designada por Deloitte & Touche Ltda.

22 de febrero de 2018.

CERTIFICACION DE ESTADOS FINANCIEROS AÑO 2017

A los señores accionistas de EPM INVERSIONES S.A.


Los suscritos, representante legal y Contador de EPM Inversiones S.A., certificamos que los saldos de los estados financieros de EPM Inversiones S.A. a 31 de diciembre de 2017, fueron elaborados de conformidad con las Normas Internacionales de Información Financiera y que la información que se revela refleja en forma fidedigna la situación y operación financiera, económica, social y ambiental de EPM Inversiones S.A.

Hacen constar que, para su elaboración se verificaron las afirmaciones contenidas en los Estados Financieros de propósito general, en relación a:

- a. Todos los hechos económicos que han ocurrido durante el año de corte, se han registrado adecuadamente en el respectivo periodo, en atención a su debido reconocimiento en las cantidades, cuentas apropiadas, por los importes razonables y revelados adecuadamente.
- b. Todos los activos, pasivos y patrimonio neto de los estados financieros representan la existencia de derechos y obligaciones a cargo de la empresa.
- c. Las revelaciones o notas contables, están elaboradas con claridad y conforme a las Normas Internacionales de Información Financiera - NIIF.

Medellin, febrero 22 de 2018


CARLOS MARIO TOBÓN OSORIO
Representante Legal


JOHN JAIME RODRIGUEZ SOSA
Director de Contabilidad y Costos
Tarjeta Profesional No. 144842-T

Estados Financieros Separados
Bajo Normas de Contabilidad y de Información Financiera
Para los periodos terminados
al 31 de diciembre 2017 y 2016

EPM INVERSIONES S.A.

ESTADO DE SITUACIÓN FINANCIERA SEPARADO


Periodos terminados a 31 de diciembre de 2017 y 2016


Cifras expresadas en millones de pesos colombianos

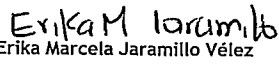
EPM Inversiones S.A.
Grupo epry®

	Notas	2017	2016
ACTIVOS			
Activo no corriente			
Inversiones en subsidiarias	6	1.168.448	1.161.317
Otros activos financieros	7	76.662	64.754
Total activo no corriente		1.245.110	1.226.071
Activo corriente			
Activos por impuesto sobre la renta corriente	21,3	446	796
Otros activos financieros	7	-	2.417
Otros activos	8	488	86
Efectivo y equivalentes de efectivo	9	798	825
Total activo corriente		1.732	4.124
TOTAL ACTIVOS		1.246.842	1.230.195
PASIVOS Y PATRIMONIO			
Patrimonio			
Capital emitido	10,1	444.665	444.665
Reservas	10,2	450.519	435.294
Otro resultado integral acumulado	11	1.545	(3.846)
Resultados acumulados	10,3	201.817	201.817
Resultado neto del ejercicio	10,3	145.084	151.454
Total patrimonio		1.243.630	1.229.384
Pasivos no corriente			
Pasivo neto por impuesto diferido	21,5	2.337	792
Total pasivo no corriente		2.337	792
Pasivo corriente			
Acreedores y otras cuentas por pagar	12	5	7
Beneficios a los empleados	13	9	12
Impuestos contribuciones y tasas por pagar	14	861	-
Total pasivo corriente		875	19
Total pasivo		3.212	811
TOTAL PASIVO Y PATRIMONIO		1.246.842	1.230.195

Las notas adjuntas son parte integral de los estados financieros


Carlos Mario Tobón Osorio
Representante Legal
(Ver certificación adjunta)


John Jaime Rodríguez Sosa
Contador
T.P. 144842-T
(Ver certificación adjunta)


Erika Marcela Jaramillo Vélez
Revisor Fiscal
Designada por Deloitte & Touche Ltda.
T.P 179906-T
(Ver informe adjunto)


ESTADO DEL RESULTADO INTEGRAL SEPARADO


Para el periodo comprendido entre el 1 de enero y el 31 de diciembre de 2017 Y 2016


Cifras expresadas en millones de pesos colombianos

	Notas	2017	2016
Operaciones continuadas			
Método de la participación en subsidiarias			
Resultado reconocido en el periodo	16	147.294	153.511
Efecto por participación en inversiones patrimoniales	16	1	2
Otros ingresos	17	3	4
Ingresos de actividades ordinarias		<u>147.298</u>	<u>153.517</u>
Utilidad en venta de activos	17	1	1
Total Ingresos		<u>147.299</u>	<u>153.518</u>
Gastos de administración	18	(2.078)	(2.769)
Otros gastos		-	(88)
Ingresos financieros	19,1	171	2.843
Gastos financieros	19,2	(49)	(22)
Diferencia en cambio neta	20	-	(776)
Resultado del periodo antes de impuestos		<u>145.343</u>	<u>152.706</u>
Impuesto sobre la renta	21	(259)	(1.252)
Resultado del ejercicio después de impuestos		<u>145.084</u>	<u>151.454</u>
Resultado neto del ejercicio		<u>145.084</u>	<u>151.454</u>
Otro resultado Integral			
Partidas que no serán reclasificados posteriormente al resultado del periodo:			
Inversiones patrimoniales medidas a valor razonable a través de patrimonio	21,4	11.847	616
Impuesto sobre la renta relacionados con los componentes que no serán reclasificados	21,4	(1.547)	(473)
Participación en el resultado del periodo de subsidiarias	21,4	(4.909)	(28.219)
		<u>5.391</u>	<u>(28.076)</u>
Otro resultado Integral, neto de impuestos		<u>5.391</u>	<u>(28.076)</u>
RESULTADO INTEGRAL TOTAL DEL PERIODO		<u>150.475</u>	<u>123.378</u>

Las notas adjuntas son parte integral de los estados financieros


 Carlos Mario Tobón Osorio
 Representante Legal
 (Ver certificación adjunta)


 John Jaime Rodríguez Sosa
 Contador
 T.P. 144842-T
 (Ver certificación adjunta)


 Erika Marcela Jaramillo Vélez
 Revisor Fiscal
 Designada por Deloitte & Touche Ltda.
 T.P. 179906-T
 (Ver informe adjunto)

EPM INVERSIONES S.A.

ESTADO DE CAMBIOS EN EL PATRIMONIO SEPARADO


Períodos terminados a 31 de diciembre de 2017 y 2016

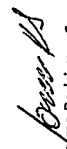
Cifras expresadas en millones de pesos colombianos


EPM Inversiones S.A.
Grupo epm

	Otro resultado integral					Total
	Capital emitido (Nota 10.1)	Reservas (Nota 10.2)	Resultados acumulados (Nota 10.3)	Inversiones patrimoniales medidas a valor razonable a través de patrimonio (Nota 11.1)	Participación acumulada en el otro resultado integral de subsidiarias (Nota 11.2)	
Saldo al 1 de enero de 2016	609.665	336.257	306.769	13.693	10.337	1.276.921
Resultado del período	-	-	151.454	-	-	151.454
Otro resultado integral del período, neto de impuesto sobre la renta	-	-	-	143	(28.219)	(28.076)
Resultado integral del período	-	-	151.454	143	(28.219)	123.378
Apropiación de reservas	-	99.037	(99.037)	-	-	-
Reducción de capital con efectivo reembolso de aportes (Nota 15)	(165.000)	-	-	-	-	(165.000)
Método de la participación por variaciones patrimoniales (Nota 10.3)	-	-	(5.915)	-	-	(5.915)
Saldo al 31 de diciembre de 2016	444.665	435.294	353.271	13.836	(17.682)	1.229.384
Saldo al 1 de enero de 2017	444.665	435.294	353.271	13.836	(17.682)	1.229.384
Resultado del período	-	-	145.084	-	-	145.084
Otro resultado integral del período, neto de impuesto sobre la renta	-	-	-	10.300	(4.909)	5.391
Resultado integral del período	-	-	145.084	10.300	(4.909)	150.475
Apropiación de reservas	-	15.225	(15.225)	-	-	-
Dividendos decretados	-	-	(136.229)	-	-	(136.229)
Saldo al 31 de diciembre de 2017	444.665	450.519	346.901	24.136	(22.591)	1.243.630

Las notas adjuntas son parte integral de los estados financieros


Carlos Mario Tobón Osorio
Representante Legal
(Ver certificación adjunta)


John Jaime Rodríguez Sosa
Contador
T.P. 144842-T
(Ver certificación adjunta)


Erika Marcela Jaramillo Vélez
Revisor Fiscal
Designada por Deloitte & Touche Ltda.
T.P. 179906-T
(Ver informe adjunto)


EPM INVERSIONES S.A.
ESTADO DE FLUJOS DE EFECTIVO SEPARADO


Para el periodo comprendido entre el 1 de enero y el 31 de diciembre de 2017 y 2016
 Cifras expresadas en millones de pesos colombianos


EPM Inversiones S.A.
 Grupo epm[®]

	Notas	2017	2016
Flujos de efectivo por actividades de la operación:			
Resultado neto del ejercicio	10	145.084	151.454
Ajustes para conciliar el resultado neto del ejercicio con los flujos netos de efectivo usados en las actividades de operación:			
Depreciación y amortización de propiedades, planta y equipo y activos intangibles		(146.986)	(150.903)
Resultado por diferencia en cambio	20	-	2
Resultado por valoración de instrumentos financieros	19,2	-	776
Impuesto sobre la renta diferido	21	49	21
Impuesto sobre la renta corriente	21	(1)	(74)
Resultados por método de participación en subsidiarias	21	260	1.326
Ingresos por intereses	16	(147.294)	(153.511)
Otros ingresos y gastos no efectivos		-	(17)
		-	574
Cambios en el capital de trabajo			
Disminución en deudores y otras cuentas por cobrar		-	68.754
Disminución/aumento en activo por impuesto sobre la renta corriente		90	(1.707)
Aumento en otros activos		(402)	-
Aumento en acreedores y otras cuentas por pagar		857	7
Disminución en obligaciones laborales		(3)	(3)
Adquisición de inversiones en instrumentos financieros	7	(110)	(2.467)
Dividendos recibidos de subsidiarias, asociadas y negocios conjuntos	6	135.254	95.339
Otros dividendos recibidos		1	2
Intereses recibidos	19	-	2.357
Otros flujos de efectivo de actividades de operación		2.417	-
		<u>138.104</u>	<u>162.282</u>
Impuesto sobre la renta pagado		-	(1.939)
Flujos netos de efectivo originados por actividades de la operación		<u>136.202</u>	<u>160.894</u>
Flujos de efectivo por actividades de financiación:			
Dividendos o excedentes pagados	15	(136.229)	-
Reducción de capital con efectivo reembolso de aportes	15	-	(165.000)
Flujos netos de efectivo originados por actividades de financiación		<u>(136.229)</u>	<u>(165.000)</u>
Aumento neto de efectivo y efectivo equivalente			
Efectivo y efectivo equivalente al principio del periodo		(27)	(4.106)
Efectivo y efectivo equivalente al final del periodo		825	4.931
	9	<u>798</u>	<u>825</u>

Las notas adjuntas son parte integral de los estados financieros


 Carlos Mario Tobón Osorio
 Representante Legal
 (Ver certificación adjunta)


 John Jaime Rodríguez Sosa
 Contador
 T.P. 144842-T
 (Ver certificación adjunta)


 Erika Marcela Jaramillo Vélez
 Revisor Fiscal
 Designada por Deloitte & Touche Ltda.
 T.P 179906-T
 (Ver informe adjunto)